

MF TH SERİSİ

100-135 HP

KALDIRMA KAPASİTESİ: 3.000 kg-4.300 kg

KALDIRMA YÜKSEKLİĞİ: 5,90 m-7,50 m

KULLANIMI KOLAY VE GÜVENİLİR
TARIMSAL TELESKOPIK YÜKLEYİCİLER İÇİN
YENİ BİR ÇAĞ



MASSEY FERGUSON

BORN TO FARM

MF TH

- KULLANIMI KOLAY VE GÜVENİLİR TARIMSAL TELESKOPIK TAŞIYICILAR İÇİN YENİ BİR ÇAĞ

Bugün bir MF Teleskopik Yükleyici satın alan herkes, ondan en yüksek çalışma standartlarını karşılamasını isteyecektir. Her gün çiftlikte, günümüzün en iyi teknolojisi ile konforu, sadeliği, ergonomiyi, kullanım kolaylığını ve kaliteyi bir araya getirmesini bekleyecektir.

Bu, tüm çiftçilik bilginizi bünyesinde barındıran bir teleskopik yükleyicidir. Çiftliğinizdeki ihtiyaçlarınızı çok iyi biliyoruz ve size, en zorlu yükleme işlerinin üstesinden gelmenizi sağlamak için gerçek ve özel bir tarım bayi ağı tarafından desteklenen, gerçek bir tarımsal teleskopik taşıyıcı sunuyoruz.



2 YARI-KOMPAKT
MODEL

08

KUMANDA MERKEZİNİZ

18

10 KONFORLU ÇALIŞMA
ALANINIZ
KABİN ORTAMI

30 GÜÇLÜ VE AKILLI
HİDROLİK SİSTEM

ÇALIŞMA SÜRESİNİ
MAKSİMUMA ÇIKARMAK
İÇİN TASARLANDI
HİZMETLER VE MÜŞTERİ DESTEĞİ

34

Yeni bir seviyeye taşıyın	4
MF TH'nize genel bakış	6
MF TH.6030 ve MF TH.7030	8
Konfor ve Güvenlik için Cab-live	10
Küçük Detaylar büyük Fark Yaratır	13
Sizin için Tasarlandı - Donanım Paketleri	16
MF TH 7" Ekran - Kontrol için yaratıldı	18
Performans için tasarlandı - motor	20
İki şanzıman seçeneği	22
Maksimum verimlilik, çeviklik ve manevra kabiliyeti	28
Güçlü ve Akıllı Hidrolik Sistem	30
Çalışma süresini maksimuma çıkarmak için tasarlandı	34
Parça ve Servis	36
MF TH'yi kendinize göre uyarlayın - Donanım paketi tabloları	38

ÇİFTÇİLER TARAFINDAN ÇİFTÇİLER İÇİN TASARLANDI

Teleskopik yükleyicilerimiz zorlu ve yoğun çalışmalar için özel olarak üretilmiştir. Çok çeşitli uygulamalar için hızlı ve kompakt bir çözüme ihtiyaç duyduğunuz her yerde, MF TH Serisi yüksek performans gösterme kapasitesine sahiptir.

Sılağı ve gübreyi toplayın, balyaları ve gübre torbalarını kaldırın, yemi taşıyın ve ahırları temizleyin. Güçlü ve hassas hidrolik sistem, ağır yükleyici işlemlerinin kolayca yapılmasını sağlar.

Dar binalarda çalışmak çoğu zaman zor olabilir. MF TH Serisi teleskopik taşıyıcılar, dört dümenleme modu ve MF TH.6030 ve MF TH.7030 yarı-kompakt model seçeneği ile yüksek manevra kabiliyetine sahiptir. Çok yönlü görüş kabiliyeti ve hassas kullanım dahil olmak üzere ihtiyacınız olan esnekliğe sahip olun.

Servis gereksinimi minimum düzeydedir ve bu da neredeyse hiç iş kesintisi olmaması anlamına gelir!

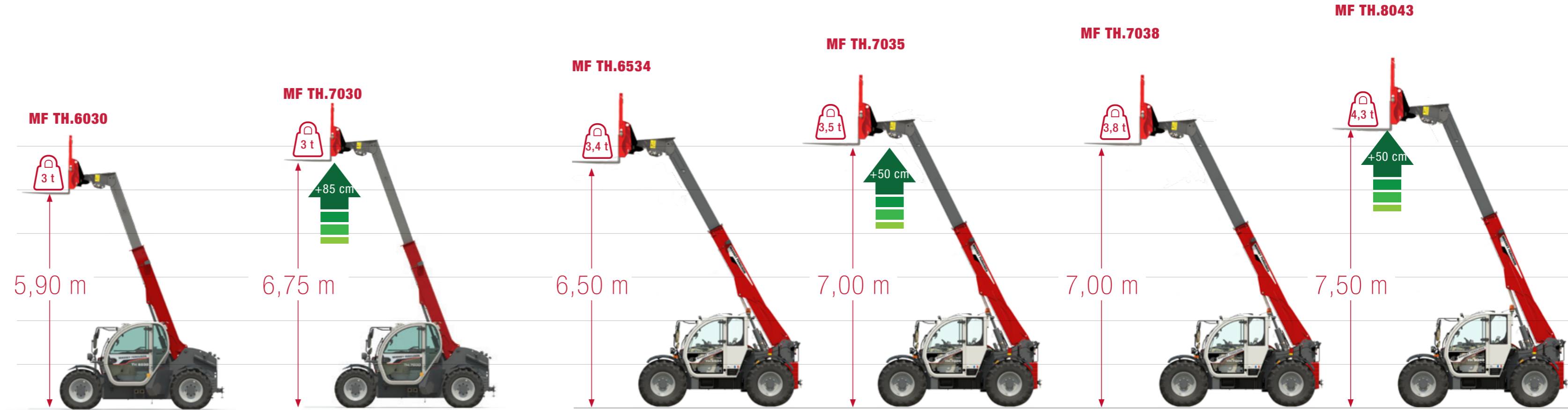
ÇALIŞMA GÜNÜNÜZÜN ÖNEMLİ BİR PARÇASI!

YENİ BİR SEVİYEYE TAŞIYIN!

İŞİN YAPILMASINI SAĞLAYAN RAKAMLAR

Her türlü işi zahmetsizce ve verimli bir şekilde gerçekleştiren MF TH Serisi, size gereken optimum erişilebilirliği ve manevra kabiliyetini sağlar. Bu seri aynı zamanda daha fazla kaldırma yüksekliği, uzun bir erişim mesafesi ve ağır yükleri kaldırma kapasitesi sunar. MF TH Serisi, doğru atışman ile kullanıldığında çiftlikteki çok çeşitli uygulamalarda olağanüstü bir performans sergiler.

MF TH SERİSİ: TARIMSAL TELESKOPIK YÜKLEYİCİNİZ



KOMPAKT MODELLER

En dar alanlara kolayca girmek için 2,1 m x 2,1 m yarı-kompakt boyutlar, optimum güç/ağırlık oranı için 100 hp güç, kolay ve hassas bir çalışma için 100 l/dak debi.



STANDART MODELLER

En zorlu taşıma ve nakliye uygulamaları için daha fazla motor gücü ve yağ akışı, en üst düzey konfor, ergonomi ve görüş kabiliyeti sunan kabin ve tam çalışma döngüsünün kısaltılmasını sağlamak için 135 hp güç ve 190 l/dak yağ akışı.



SANAL GERÇEKLİK



AKILLI TELEFONUNUZU KULLANARAK MF TH'NİN İÇİNE GİRİN



1. ADIM
Bir QR kod okuyucu uygulaması kullanın. iTunes veya Android Play Store mağazasından ücretsiz indirebilirsiniz.



2. ADIM
Uygulamayı açın ve bu QR kodunu tarayın...



3. ADIM
...ve Massey Ferguson teleskopik yükleyicinizin içine girin.

Akıllı telefonunuzu tüm yönlerde hareket ettirerek veya parmaklarınızı kullanarak 2 boyutlu deneyimi yaşayın.



4. ADIM
İlgili simgeye tıklayarak ve VR gözlükleriyle beraber kullanarak tam bir 3 boyutlu sanal gerçeklik (VR) deneyimi yaşayın.

MF TH'NİZE GENEL BAKIŞ

ÇITAYI DAHA DA YÜKSELTİYORUZ!

Verimlilik, üretkenlik, performans, görüş kabiliyeti, ergonomi, konfor, çalışma döngüsü süreleri ve kullanım kolaylığı alanlarında kaydedilen büyük ilerlemeler sayesinde MF TH tamamen dönüştürüldü. Bu sadece yeni bir üst model değildir. Büyük bir gelişimdir.

ALTI MODEL SEÇENEĞİYLE, YAPACAĞINIZ EN İYİ TERCİHLERDEN BİRİ OLACAK.

MODELLER	MF TH.6030	MF TH.7030	MF TH.6534	MF TH.7035	MF TH.7038	MF TH.8043
MAKSİMUM KALDIRMA YÜKSEKLİĞİ	5,9 m	6,75 m	6,5 m	7,0 m		7,5 m
MAKSİMUM KALDIRMA KAPASİTESİ	3.000 kg		3.400 kg	3.500 kg	3.800 kg	4.300 kg
YAĞ DEBİSİ	100 L/dk		190 L/dk	100 L/dk		190 L/dk
MAKSİMUM GÜÇ	100 hp		135 hp	100 hp		135 hp
ŞANZIMAN	Hidrostatik 2 vites		Hidrostatik 2 vites veya Dyna-CT	Hidrostatik 2 vites		Hidrostatik 2 vites veya Dyna-CT

► **Hızlı bağlantılı hidrolik kaplinler**
4. ve 5. elektrikli fonksiyonlar (isteğe bağlı) için bomdaki elektrik hattı ile hızlı, etkin ve kolay bir ataşman değişimi sağlar – ayrıntılar için bkz. s.30

► **Gerekli tüm işleri yapmak için**
eksiksiz bir ataşman yelpazesi mevcuttur – ayrıntılar için bkz. s.32

► **Yakıt verimliliğine sahip, güçlü motorlar.**
Daha fazla verimlilik, yüksek performans ve sessiz bir çalışma ortamı için artık 135 hp'ye varan güç. Günlük bakım için kolay erişim ve daha fazla güvenilirlik ve dayanıklılık için otomatik fan invertörü seçeneği – ayrıntılar için bkz. s.20

► **İki şanzıman seçeneği: hidrostatik iki vites veya Dyna-CT sürekli şanzıman**
konfor, isabetlilik, kullanım kolaylığı, sorunsuz çalışma ve sınıfının en iyi hassasiyet seviyesini sunar – ayrıntılar için bkz. s. 22

► Daha fazla güvenlik ve verimlilik için
Otomatik Park Freni

► **Etkili bir otomatik bom süspansiyonu ve Cushion Retract (Yumuşak Geri Çekme) özelliği**
Nakliye koşullarında maksimum konfor sağlamak için tüm modellerde bom süspansiyonu mevcuttur. Operatöre daha fazla rahatlık sağlamak için tüm modellerde standart olarak bulunan Cushion Retract özelliği, bomun azaltılmış/kontrollü bir hızla, yumuşak bir şekilde geri çekilmesini sağlar

► **Akıllı ve güçlü hidrolik sistem**
Tüm modeller standart olarak yüke duyarlı (LS) özelliğe sahiptir. Aynı anda birden fazla işlev yerine getirilebilir. Artık 190 l/dak'ya kadar CCLS yağ akışı sunuluyor – ayrıntılar için bkz. s.30

► **Yüksek dayanımlı bomdan**
benzersiz bir kaldırma kapasitesi – 7,50 m yüksekliğe ve 4.300 kg ağırlığa kadar

► **Rakipsiz konfor, ergonomi ve görüş kabiliyeti**
MF TH Serisi kabin ortamı, MF TH.6534, MF TH.7035, MF TH.7038 ve MF TH.8043'teki kabinin kavisli şekli ve alçak motor kaputu tasarımıyla sağlanan tüm yönlerde maksimum görüş kabiliyeti ile en üst düzey konforla ve kontrollerle donatılmıştır. Artık üç donanım paketinden birini seçebilirsiniz – ayrıntılar için bkz. s.10

► **Dört yarı-otomatik seçilebilir dümenleme modu** sayesinde tüm çalışma koşullarında optimum manevra kabiliyeti sağlar – ayrıntılar için bkz. s.29

MF TH.6030 VE MF TH.7030 - KOMPAKT BOYUTLAR, OLAĞANÜSTÜ MANEVRA KABİLİYETİ

EN ZORLU İŞLERİN ÜSTESİNDEN GELEBİLECEK
KOMPAKT BİR MAKİNE ARIYORSANIZ, MF TH.6030
VE MF TH.7030 EN İDEAL SEÇENEKLERDİR.

Yarı kompakt tasarım, iki kabin konumu ve mükemmel manevra kabiliyeti, dar ahırlar ve kümes hayvancılığı tesisleri gibi dar alanlarda eşsiz bir performans sağlar.

Bu teleskopik yükleyiciler, muazzam kaldırma kapasitesine ve daha büyük emsallerine göre daha kompakt olmanın avantajına sahiptir ve standart olarak sunulan süspansiyonlu kabin sayesinde daha konforludur.



3 tona
kadar
kaldırma kapasitesi



2,82 m



5,9 m veya
6,75 m
yükseklik



2,10 m
veya
2,34 m



Bomu geri çekerken daha rahat bir çalışma sunmak için tüm MF TH'lerde sönümlenmeli geri çekme sistemi bulunur.

Mükemmel manevra kabiliyeti, maksimum verimlilik için sorunsuz bir çalışma günü geçirmenizi sağlar. Geniş kabin ve tam oransal kumanda koluna sahip konforlu operatör alanı, rahat bir çalışma sunar.

Dar binalardaki yükleme işlemleri için alçak konum dahil olmak üzere maksimum çok yönlülük için iki kabin konumu sunulur. Alanın sınırlı olduğu işler için mükemmeldir. Kompakt tasarım, bu modellerin görüş ve manevra kabiliyetini kaybetmeden çok dar alanlara girip çıkabilmesini sağlar.



KONFOR VE GÜVENLİK İÇİN TASARLANDI



KABİN

KONFOR, GÖRÜŞ KABİLİYETİ, GÜVENLİK VE KONTROLLER

Massey Ferguson kabini, modern traktör tasarımının en başından itibaren mükemmelliğiyle ünlü olmuştur. Olağanüstü operatör alanı, her yöne mükemmel operatör görüş kabiliyetine ve daha düşük gürültü seviyesine sahip, geniş bir kabin ortamından oluşur. Kabindeki yerleşim düzeni son derece ergonomiktir; kontrollerin ve göstergelerin kullanımı kolaydır ve uygulamaları yönetmeyi kolaylaştırmak için tasarlanmıştır. Çünkü daha üretken bir operatörün, iş yeri için daha fazla kâr yaratacağının farkındayız.



2 m³



GÖRÜŞ KABİLİYETİ

4,6 m²

CAM YÜZEY

güvenlik, kullanım kolaylığı ve yapılan iş üzerinde tam kontrol sağlar



71 dB

stresi ve yorgunluğu azaltır



KONFOR VE GÜVENLİK İÇİN TASARLANDI




BAZEN UFAK BİR DETAY, İŞ YÜKÜNÜZ ÜZERİNDE BÜYÜK BİR DEĞİŞİKLİK YARATABİLİR.

KOLAY VE GÜVENLİ ERIŞİM. Büyük ve geniş kapı, basamaklar, trabzanlar ve düşey ayarlı direksiyon kolunu, kabine sınıfının en iyi erişim özelliğini kazandırır.

DYNA-CT ŞANZIMAN İLE STANDART OLARAK 7 İNÇ EKLAN. MF TH'nin okunması kolay dijital gösterge paneli, kişiselleştirilebilen, 7" dokunmatik ekranlı bir terminaldir.



ESSENTIAL* ve EFFICIENT versiyonlarında **STANDART 5" EKLAN.**



MF TH'nizin stabilitesi hakkındaki açık ve net bilgiler sayesinde her zaman güvendesiniz.

HER ZAMAN BAĞLANTIDA KALIN - Ayarlanabilir telefon ve tablet tutucu, tüm modellerde standart olarak sunulur.

BLUETOOTH RDS RADYO işlevleri, kolçak kontrol düğmesi aracılığıyla ellerin kullanılmasına gerek kalmadan telefon görüşmeleri yapılmasını sağlayan dokunmatik ekran terminali ile sunulur.

*Essential versiyonu sadece yarı kompakt modellerde mevcuttur



Opsiyonel yol ve çalışma LED LAMBALARIYLA tüm ışık koşullarında mükemmel bir görüş kabiliyeti sağlanır.

Standart, tamamen geri çekilebilir **GÜNEŞLİK**. İki konum: mükemmel görüş kabiliyetini muhafaza ederken yalnızca güneşten koruyan tavan veya ilave güneş koruması için üst sipere sahip tavan.



SİLECEKLER %30 daha fazla kapsama alanına sahiptir. Yan sileceklerden, üst sileceklere kadar çok çeşitli seçenekler mevcuttur.



SAĞ AYNA ÖZELLİKLERİ. Aynanın (sürücünün önündeki) yeni konumu, makinenin toplam genişliğini azaltarak dar alanlara kolay bir erişim sunar. Nakliye sırasında mükemmel bir görüş kabiliyeti sağlar ve kör noktaları azaltır. Bu seçenek şunları içerir: sağ tarafta elektrikli buz çözücülü ve elektronik olarak ayarlanabilen aynalar.



DEPOLAMA Birden fazla depolama alanı mevcuttur.



ŞİMDİ LÜTFEN KOLTUĞUNUZA OTURUN VE ÇALIŞMA GÜNÜNÜZÜN TADINI RAHAT BİR ŞEKİLDE ÇIKARIN

Massey Ferguson, modele ve seçeneklere göre değişen ve olağanüstü bir konfor sunan, sınıfının en iyi koltuğunu sunar.



Konsoldan kolayca erişilebilen **KLİMA KONTROLLERİ.**

Yemek kutusu sayesinde her zaman taze içecek ve yiyecekler (exclusive versiyonunda standart olarak sunulur).



MEKANİK SÜSPANSİYON
MF TH.6030 ve MF TH.7030 modellerinde mevcuttur.*

PNÖMATİK SÜSPANSİYON
dikey süspansiyonlu.
Tüm modellerde mevcuttur.*

YÜKSEK KALİTELİ PNÖMATİK SÜSPANSİYON
dikey süspansiyon, ısıtma, Dinamik Sönümlleme sistemi. Standart modellerde mevcuttur.*

SİZİN İÇİN TASARLANDI



MF TH Serisi standart olarak, üst düzey konfor ve ergonomi ile işleri daha kolay ve verimli bir şekilde yapmanıza yardımcı olan ve kullanışlı, opsiyonel ekipman paketleri ile tamamlanan, üstün özelliklerle donatılmıştır.

Farklı kabin ortamlarından ve donanım paketlerinden oluşan kullanışlı seçenekler, MF TH'nizi kendinize göre uyarlamak ve çiftliğiniz kadar özgün hale getirmek için ihtiyaç duyduğunuz tüm özellikleri ve kontrolleri içeren geniş bir yelpaze sunar.

ESSENTIAL VERSİYON

İŞİNİZİ YAPMANIZ İÇİN TAM İHTİYACINIZ OLAN ŞEY



Essential, temel donanım paketi olsa da temel özelliklerden çok daha fazlasına sahiptir. MF TH'den bekleyeceğiniz tüm temel unsurları sadelikle harmanlayarak sunar.

EFFICIENT VERSİYON

İŞTEKİ KONFORUNUZU VE ÇOK YÖNLÜLÜĞÜ ARTIRMAK İÇİN GELİŞMİŞ DONANIMLAR



MF TH Serisi için orta düzey donanım paketi olan Efficient, daha verimli şekilde çalışmanıza ve daha iyi sonuçlar elde etmenize yardımcı olacak şekilde tasarlanmıştır.

Temel özellikleri sayesinde daha fazla konfor ve çok yönlülük sağlamayı amaçlayan Efficient paketi, MF TH Tarımsal Teleskopik Yükleyicinizi, güç ve performansa gereksinim duyan operatörlerin ihtiyaçlarına uygun hale getirir.

EXCLUSIVE VERSİYON

VERİMLİLİK VE KONFORDA SON NOKTA



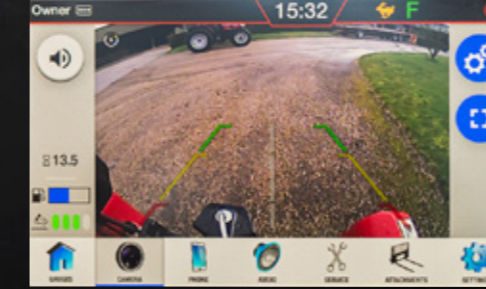
Exclusive paketi, ergonomi ve konfor açısından gelişmiş özelliklere ve fonksiyonlara sahip bir teleskopik yükleyici arayan operatörlere yönelik tasarlanmış üstün nitelikli çok yönlülüğün ve gelişmişliğin bir birleşimidir.

Bu versiyon, işletme için uygun maliyet avantajından yararlanmak isteyen, daha fazla iş yoğunluğuna sahip, büyük ölçekli operatörlere yöneliktir.

EFFICIENT VE EXCLUSIVE VERSİYONLARI DYNA-CT ŞANZİMANLA DONATILMIŞ MODELLER İÇİN MEVCUT OLAN PAKETLERDİR (MF TH.6534, MF TH.7038 VE MF TH. 8043).

MF TH'NİZ

KUMANDA MERKEZİ



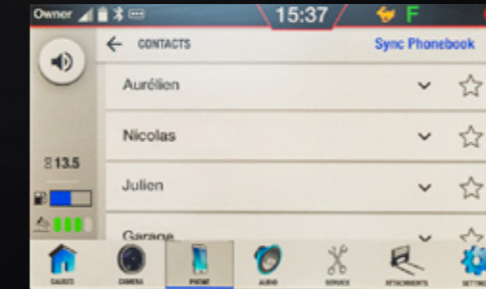
Video Modu

Yerleşik bir kameradan sağlanan görüntüler konsol ekranında görüntülenebilir ve böylece operatörlerin komplike ekipmanları ve ön taraftaki taşıma çalışmasını izlemesi veya geri giderken güvenliğinin ve etkinliğinin artırılması sağlanır (isteğe bağlı arka kamera).



Makine parametre ayarları


Daha fazla konfor ve verimlilik için sunulan sezgisel ayarlarla birlikte, ekranlarda tüm bilgilere bir bakışta ulaşılabilir. Okuması ve gezinmesi kolay ekranlar göstergeler panelini ve tüm makine ayarlarını kontrol etmenize olanak tanır: SHS (akıllı taşıma sistemi), SMS (hız yönetimi sistemi), Dümenleme modu ve hizalama, Fan tersine dönüş zamanlaması, DPF yönetimi.



Eller Serbest Telefon kontrolü

7" Terminal, entegre Bluetooth telefon bağlantısına sahiptir.

Direksiyon simidinin altındaki panele entegre edilen mikrofon, doğrudan ekrandan rehberinize erişirken tüm telefon aramalarınızı gerçekleştirmenize olanak sağlar.



Hidrolik dizi (sekans) ayarları

Standart olarak gelen SHS (akıllı taşıma sistemi) özelliği. Operatör, ekran menüsünden mevcut maksimum hidrolik akışı ayarlayabilir. Maksimum akışın ayarlanmasıyla makine çok daha yumuşak ve hassas bir şekilde çalışır.



Radyo ve Çalma Listesi

En sevdiğiniz radyo kanallarını ve telefonunuzdaki kişisel müzik listenizi doğrudan MF TH teleskopik taşıyıcı ekranınızdan kontrol edebilirsiniz.



Ekran Kontrol Padi

Otomobillerde görülen bu kaliteli özellik, ekranda kolay bir gezinim sağlar ve elinizin hemen altında, kumanda kolunun önünde ideal bir konumda yer alır. Kullanabileceğiniz tüm terminal işlevleri arasında rahatça gezinmenizi sağlar: kolayca telefon aramalarını yanıtlayabilir, radyoyu kontrol edebilir ve dümenleme modunuzu seçebilirsiniz.

MF TH 7" EKTRAN KONTROL İÇİN TASARLANDI


MF TH SERİSİ KONTROL KAVRAMINI YENİ BİR SEVİYEYE TAŞIYOR.

Standart olarak 5" dijital göstergeler paneli ile sunulan MF TH, elinizdeki tüm işleri kontrol etmenizi sağlayan isteğe bağlı 7" dokunmatik ekranlı bir terminal seçeneği de sunar. Müzik ayarları ve entegre radyo, Bluetooth bağlantısı ve iş yönetimini fonksiyonlarını içerir.

PERFORMANS İÇİN TASARLANDI

DÜŞÜK MALİYETLİ GÜCÜN EN SAF İFADESİ

Piyasadaki en gelişmiş motor SCR teknolojisiyle bir araya gelen, kendi klasmanının tartışmasız lideri MF TH, sınıfının en iyi toplam sahip olma ve işletme maliyetini sunar ve sektör lideri bir güç ve tork sağlar.



▲ Motor kurulumu ve sepet tasarımı, sağ tarafta daha iyi bir görüş kabiliyeti sağlamak için motor yüksekliğini düşürür. Yatay soğutma ünitesi, optimum soğutma kapasitesi sağlar.

EFFICIENT SÜRDÜRÜLEBİLİRLİK

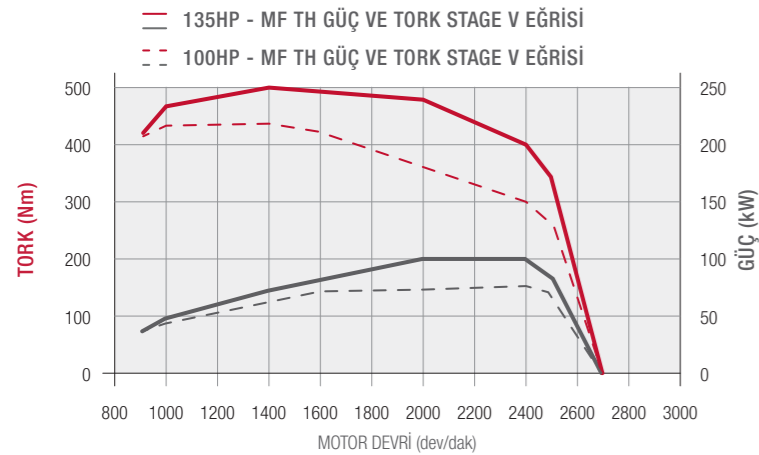
4 silindirli / 3,4 litre kapasiteli motor, çevre dostu ve kirlilik giderici sistemin avantajlarını maksimuma çıkararak hava kalitesini geliştirir, iklim değişikliğinin etkilerini azaltır ve çalışma saatleri süresince operatör ve çevredekiler için daha sessiz bir ortam yaratılmasına katkıda bulunur.

OTOMATİK FAN INVERTÖRÜ

MF TH, maksimum verimlilik sağlamak amacıyla motoru temiz tutmak için bir otomatik seçeneğe beraber sunulur. Gösterge panelindeki bir düğmeden otomatik modun seçilmesiyle, hava sıcaklığına bağlı hız ayarı veya önceden ayarlanmış bir hızda çalışma imkanı sunulur. Çok tozlu ortamlarda soğutmayı daha etkin hale getirir.



▲ Güçlendirilmiş bir kaputa ve daha büyük açıklığa sahip MF TH modelleri, bakım için erişimi kolaylaştıran bir kaput açma kolu sisteminden de yararlanır.



Daha fazla çekiş ve güç gerektiren uygulamalar için yeterince tork mevcuttur ve bu da yakıt tasarrufu sağlayarak daha düşük motor devirlerinde çalışmanıza olanak tanır. Güç, 2.000 dev/dak'ta 135 hp seviyesine kadar yükseltilmiştir.

MF TH

MOTORUN AVANTAJLARINA GENEL BAKIŞ

- Daha düşük motor devirlerinde daha yüksek çalışma kapasitesi sağlanması, daha yüksek bir verimlilik ve daha sessiz bir ortam sunar
- Pasif rejenerasyonla DPF - EGR yoktur
- EKO Modu ile güçlü ve verimli
- Boma paralel konumdaki motor, mükemmel bir erişim ve sağ tarafta gelişmiş bir görüş kabiliyeti sağlar
- Daha verimli bir çalışma günü için kullanımı kolay teknoloji
- Soğutma ünitesinin kolay bir şekilde temizlenmesi ve optimum verimlilik için isteğe bağlı otomatik fan invertörü.



-40%
Partikül azaltımı



+5 HP
maksimum güç



DÜŞÜK BAKIM
MALİYETLERİ



ÖDÜN VERMEYİN
Kirlilik giderici sistem, mükemmel görüş kabiliyetine katkıda bulunmak amacıyla düzgün bir şekilde yerleştirilmiştir

İKİ ŞANZIMAN SEÇENEĞİ:

HİDROSTATİK İKİ VİTESLİ VEYA DYN-CT SÜREKLİ ŞANZIMAN

Tüm modeller hidrostatik iki vitesli şanzımana sahiptir. MF TH.6534, MF TH.7038 ve MF TH.8043 modelleri için artık hidrostatik iki vitesli veya Dyna-CT sürekli şanzıman arasında seçim yapabilirsiniz.



	MF TH.6030	MF TH.6534	MF TH.7030	MF TH.7035	MF TH.7038	MF TH.8043
Şanzıman Türü	Hidrostatik	Hidrostatik	Hidrostatik	Hidrostatik	Hidrostatik	Hidrostatik
Hidrostatik iki vites	●	●	●	●	●	●
Dyna-CT	-	○	-	-	○	○

- Standart
- İsteğe bağlı
- Mevcut değil

KONTROL İÇİN TASARLANDI

Şanzıman tipi fark etmeksizin tüm modeller çok fonksiyonlu kumanda kolu ile donatılmıştır. Bu kol, hidroliği kontrol etmenin yanı sıra şanzımanı da çalıştırır ve daha da yüksek çalışma verimliliği için bom yüzdürme ve kova sallama gibi özellikleri de etkinleştirir.



“ Kontrol avuç içinizde. ”

Mekik kontrolü düğmesi
Kumanda kolunun arka tarafında bulunan ergonomik biçimde yerleştirilmiş İleri/Nötr/Geri düğmesi

*Efficient versiyonu için isteğe bağlı

POWER SHUTTLE KOLU

MF traktör serilerinden gelen eşsiz Massey Ferguson Power Shuttle kolu, kolay bir “üçü bir arada” çalışma sağlar.



ŞUNLARI YAPABİLİRSİNİZ:

- ileri /geri mekik hareketi
- hidrostatik vites değişimi: yukarı ve aşağı
- debriyaj
- boşa alma

VE TAŞIMA İŞİNİZİ YÜRÜTMEK İÇİN SAĞ ELİNİZİN SERBEST KALMASINI SAĞLAYABİLİRSİNİZ.

İki devirli hidrostatik dişli kutusu, yüksek performanslı güç çıkışı ve kapasitenin yanı sıra kullanım kolaylığı ve akıcılığı sunar. Yapılan uygulama için en iyi hızı seçmenize olanak tanıyan ve karayolu nakliyesi sırasında mükemmel performans sağlayan, iki hidrolik vites kademesiyle iki mekanik vites sayesinde 40 km/s'ye varan hız kapasitesine sahiptir.

Ayrıca, süpürme, silaj dağıtma ve saman yayma gibi çalışmalar için daha fazla hassasiyet ve kontrol sağlayan, daha yüksek motor devirlerinde düşük hız gerektiren işlemler için ayarlanması kolay bir sürüngen vites işlevine de sahiptir.


KULLANIMI KOLAY İKİ VITESLİ HİDROSTATİK ŞANZİMAN



EL GAZI – OTOMATİK MOD


Hidrostatik şanzıman, motor devrini ve ilerleme hızını bağımsız olarak yönetmeyi mümkün kılar. El gazı, sürücünün sabit motor devrini ayarlamasını sağlar.

Fren yapmadan, yüksek motor devri ve düşük makine hızı sağlar. Boş vites geçildiğinde: motor devri sabit kalırken, makine fren yapılmadan, şanzıman tarafından durdurulur. İşletme maliyetini düşürür ve sığırları besleme veya zemin süpürme gibi yüksek ve sabit hidrolik akış veya sürekli pompalama gerektiren uygulamalar için mükemmel bir özelliktir.



“DİNAMİK SÜRÜŞ” MODU

Mekik hareketi hassasiyetini ve gaz tepkisini değiştirir. Uygulamaya veya kişisel tercihlerinize bağlı olarak en sevdiğiniz sürüş modunu seçebilirsiniz: Yumuşak veya Dinamik.



SMS - HIZ YÖNETİM SİSTEMİ

Sürüngen modunu kullanarak maksimum hızı kolayca ayarlayabilir ve yan paneldeki bir düğmeyle etkinleştirebilirsiniz (%1'lik kademelerle 0 ila %100 arası). Çok düşük hızların gerektiği durumlarda ve dar alanlarda son derece kullanışlıdır ve özel aletlerle daha yüksek bir hassasiyet sağlar.

MF TH ŞANZİMANIN AVANTAJLARINA GENEL BAKIŞ

- ▶ Hidrostatik şanzıman, yük altında iki hidrostatik vites ile kolay bir kullanım ve akıcı bir kontrol sağlar
- ▶ Yüksek güç ve performans sağlayan iki vitesli şanzıman
- ▶ Makinenin ergonomik kontrolü için en iyi oranları seçebilirsiniz
- ▶ Sürüngen modu sayesinde maksimum hız ayarlanabilir. Bu, silaj dağıtımı için mükemmel bir özelliktir
- ▶ Sabit devir (rpm) ayarlamak için el gazı



İki vitesli
HİDROSTATİK
şanzıman



Önceki nesle göre
%20
daha akıcı

DYNA-CT: ŞANZIMAN TEKNOLOJİSİNDE YENİ BİR ÇAĞ

EŞSİZ PERFORMANS VE KONFOR

Kademe değişikliğine gerek kalmadan piyasanın en iyi itme ve çekme kuvvetini sunmak için çift hidrolik motora sahip bu yeni Sürekli Şanzıman ile inovasyonun zirvesini deneyimleyin. Bu gelişmiş özellik sürücü konforunu önemli ölçüde artırır. Şanzıman ayrıca, kusursuz kontrol sağlayan akıllı özelliklere de sahiptir.



AKILLI ÖZELLİKLER

DYNA-CT ŞANZIMAN, ORJİNAL ÖZELLİKLERİNE (EL GAZI, DİNAMİK SÜRÜŞ MODU VE SMS GİBİ) EK OLARAK ÇEŞİTLİ AKILLI ÖZELLİKLER DE İÇERİR.



SEYİR KONTROLÜ

Bu özellik yolda giderken, her sabah hayvanlarınıza yem dağıtırken ve daha birçok uygulamada size ekstra konfor sağlayarak yaptığınız işe odaklanmanıza olanak tanır.



BAŞLAT-DURDUR (STOP & START)

Bu fonksiyonu etkinleştirerek yakıttan ve makine saatinden tasarruf edin. MF TH teleskopik yükleyicinizi kullanmadığınızda motor kapanır ve gaz kelebeği veya kumanda kolu devreye girer girmez yeniden çalışır.



DİNAMİK TRAKTÖR YÖNETİMİ

Otomatik motor devri ve şanzıman kontrolü. Amaç, yüksek yol hızlarında yakıt tasarrufu sağlamaktır. Gaz pedalı bir hedef seyir hızı belirler ve motor devri yüke göre uyarlanır.



MAKSİMUM HIZ SINIRLAYICI

Maksimum hızı sınırlandırarak güvenlik ve kontrol sağlayabilmenizi mümkün kılar ve bu nedenle yeni başlayanlar veya hız kısıtlaması olan alanlardaki çalışmalar için ideal bir özelliktir.

MF TH DYNA-CT ŞANZIMANIN AVANTAJLARINA GENEL BAKIŞ

- ▶ Sürekli şanzıman ekstra çalışma esnekliği ve daha yüksek çalışma verimliliği sunar
- ▶ Sanal yüksek ve düşük devirli çalışma aralıkları mekanik transfer kutusunun yerini alarak kolaylık sağlar ve vites değiştirmek için durma ihtiyacını ortadan kaldırır
- ▶ Hem düşük hem de yüksek devirli uygulamalar için maksimum itme ve çekme gücü
- ▶ Verimliliği ve üretkenliği artıran otomatik fonksiyonlar ve çalışma modları



AKILLI
ÖZELLİKLER



maksimum hızda kabinde
-3 dB

MAKSİMUM VERİMLİLİK, ÇEVİKLİK VE MANEVRA KABİLİYETİ

MF TH SERİSİ, SAHİP OLDUĞU YÜKSEK PERFORMANSLA ÇİFTLİĞİN VAZGEÇİLMEZ BİR PARÇASI HALİNE GELECEKTİR.


İşlerin zahmetsizce ve verimli bir şekilde üstesinden gelen MF TH Serisi, optimum erişim ve manevra kabiliyeti sağlar. MF TH serisi aynı zamanda ihtiyaç duyduğunuz kaldırma yüksekliğini, uzun bir erişim mesafesi ve ağır yükleri kaldırma kapasitesi sunar.

Üst düzeyde hidrolik akışın sağlandığı ön yükleyici çalışmalarından, gücün ve konforun önem arz ettiği 40 km/s* karayolu nakliyesi sırasında 40 km/s* hızla büyük bir saman römorku çekerken mükemmel bir performans sergileyen MF Teleskopik Yükleyiciler, balyaları veya yemleri taşıırken etkileyici bir kapasite sunar.



Dönüş yarıçapı
3,71 m
(yarı-kompakt)

3,82 m
(standart)



▲ MANEVRA KABİLİYETİ

DÜMENLEME MODU SEÇİMİ VE BURUNSUZ TASARIM, KÜÇÜLTÜLEN DÖNÜŞ YARIÇAPI SAYESİNDE ETKİLEYİCİ BİR MANEVRA KABİLİYETİ SAĞLAR VE DAR ALANLARDA MANEVRA YAPARKEN MAKİNELERE VE BİNALARA ZARAR VERME RİSKİNİ EN AZA İNDİRİR.

Operatör konforunu büyük ölçüde artıran (örneğin karayolu nakliyesi sırasında 40 km/s* hızla büyük bir saman römorku çekerken) **OTOMATİK BOM SÜSPANSİYONU MEVCUTTUR.**



TERCİH ETTİĞİNİZ DÜMENLEME MODUNU SEÇİN

Tüm modellerde, her türlü çalışma koşulunda optimum manevra kabiliyeti sağlamak için dört seçilebilir dümenleme modu mevcuttur. Bir moddan diğerine geçmek kolaydır: Kabindeki düğmeye basarak modu önceden seçin.



İKİ TEKERLEKTEN
dümenleme modu



DÖRT TEKERLEKTEN
dümenleme modu - minimum
dönme daireleri için.



YENGEÇ DÜMENLEME modu
- verimli bir doldurma
ve tesviye çalışması
ve dar alanlarda duvar
yanında çalışma.



YARI-YENGEÇ DÜMENLEME modu,
arka tekerlek açısını ayarlar
- silaj veya ahır temizliği gibi
uygulamalar için kullanışlıdır.



GÜÇLÜ VE AKILLI HİDROLİK SİSTEM

VERİMLİLİĞİNİZİ, KONFORUNUZU VE GÜVENLİĞİNİZİ ARTTIRIN

Güçlü ve istikrarlı bir hidrolik sistem, teleskopik taşıyıcınızın günlük verimliliği için son derece önemlidir. Tüm modellerde yüke duyarlı spool valf yönetimi sistemi vardır.

Yüke duyarlı hidrolik sistem sayesinde tüm işlemler elektrohidrolik özelliktedir ve orantılıdır. Sistem son derece hassas ve kullanımı kolaydır, ayrıca aynı anda üç işlevi kullanmanıza olanak sağlayarak verimi artırır ve iş kesintisi süresini azaltır.

MF TH.6030, MF TH.7030 ve MF TH.7035 modellerinde 100 l/dak ve MF TH.6534, MF TH.7038 ve MF TH.8043 modellerinde 190 l/dak'lık pazar lideri debi değerleriyle tüm model yelpazesinde optimum hidrolik akış mevcuttur.

MF TH.6534, MF TH.7038 ve MF TH.8043 modellerindeki dakikada 190 litre yağ sağlayan yüke duyarlı (LS) pompa, düşük motor devirlerinde bile olağanüstü bir kapasite ve performans sergiler. Böylece, ciddi derecede daha düşük motor devirlerinde çalışabilir, daha az yakıt tüketebilir ve çok daha kısa çalışma döngülerine ulaşabilirsiniz.

Yüke duyarlı 4 elektrohidrolik spool valf sayesinde yüksek özellikli bom kontrolleri, aynı anda 3 fonksiyonu yüksek hassasiyetle kullanmanıza olanak tanır. Otomatik bom süspansiyonu ayrıca tüm nakliye uygulamaları için olağanüstü konfor sağlar. Etkinleştirilmesi otomatik olarak makinenin hızına bağlı şekilde gerçekleşir. ▼

KONEKTÖR BLOĞU VE BASINÇ TAHLİYE SİSTEMİ SAYESİNDE BAĞLAMA VE SÖKME İŞLEMİ son derece kolaydır. Sap parçalayıcı ve besleme kovaları gibi daha zorlu ekipmanlar için, dördüncü ve beşinci servisi sağlayan bir elektrik hattı edinilebilir.



◀ **KOVA SALLAMA**, bom yüzdürme işleviyle birlikte kumanda kolunda sunulan, isteğe bağlı bir özelliktir. Donanımdaki yapışkan malzemeleri kolayca boşaltmak için artık operatörün mavi düğmeye basıp aynı anda kumanda kolunu hareket ettirmesi yeterlidir.

MF AKILLI TAŞIMA SİSTEMİ. Bom açısı ile bağlantılı Min. ve Maks. yükseklik ayarı.

MAKSİMUM YÜKSEKLİK - Sürücü, gerekli yüksekliğe ulaştığında yan paneldeki bir düğmeyi kolayca etkinleştirerek bom kafasının maksimum yüksekliğini ayarlayabilir. Bu özellik, bilhassa daha az deneyimli kullanıcılar için, bina içinde çalışırken veya yükleme yaparken daha fazla güvenlik ve konfor sağlar.

ZEMINE GERİ DÖN özelliği, operatörün bir çalışma yüksekliği ayarlamasına olanak tanır. Kolu manuel olarak indirirken, bom kendi kendine geri çekilir ve çalışma konumuna ulaştığında durur. Verimliliği ve konforu artırır, toprak ve ekipman hasarını önler.



GÜÇLÜ VE AKILLI HİDROLİK SİSTEM

HER TÜRLÜ UYGULAMANIN ÜSTESİNDEN GELEBİLMENİZ AMACIYLA MF TH TELESKOPİK YÜKLEYİCİ SERİSİ İÇİN MÜKEMMEL BİR ATAŞMAN YELPAZESİ SUNUYORUZ.

Kova, Kazma ve Yükleme
Sağlam kazma ve yükleme kovalarımızla en zorlu kazma ve malzeme taşıma işlerinin üstesinden gelin. Kesme kenarı için iyi bir görüş kabiliyeti, kazma işlemi için mükemmel koparma kuvveti ve daha kolay ve hızlı bir kova doldurması sunar. Dişli veya dişsiz olarak çeşitli kapasitelerde mevcuttur.

Kova, Büyük Kapasite
Daha yüksek toplama açısı sayesinde dökülmeyi en aza indirerek verimliliği artırır.

Kamyonlara dane yüklemek veya gübre dağıtmak için kullanılabilir.

Kısaçıklı Kova
Yoğun bir şekilde bitkiyle kaplanmış olan veya dalların ya da yığın halindeki diğer malzemelerin bulunduğu, nakliye sırasında sıkı bir şekilde kavranması gereken toprağın kaldırılması ve taşınması için ideal ataşmandır.

Kısaçıklı Çatal
Çiftlikte veya başka tesislerde yatak oluşturmak veya gevşek yemlerle ve gübreyle çalışmak için kolay bir yoldur. Çatalı tek başına kullanabilir veya daha fazla kavrama gücü için hidrolik kısaçık ekleyebilirsiniz.

Palet Çatalları
Gübre, tohum ve hayvan yemi gibi yığın halindeki veya paketli malzemelerin taşınması için idealdir. Sabit veya yüzer tip çatal seçenekleri mevcuttur (sabit çatal çerçevesinde yana kaydırmalı).

Balya Çatalı
Silindirik balyaları bir römorka veya bir balya besleyiciye etkin bir şekilde taşımak ve yüklemek için kullanabilirsiniz.

Tüplü Balya Sıkıştırılmalı Taşıyıcı
Çatalı balya taşıyıcımızın tüm performansına sahiptir ama ek olarak tek balyalarda güvenli bir tutuş sağlamak için silindirik boru şeklinde iki hidrolik kola sahiptir.

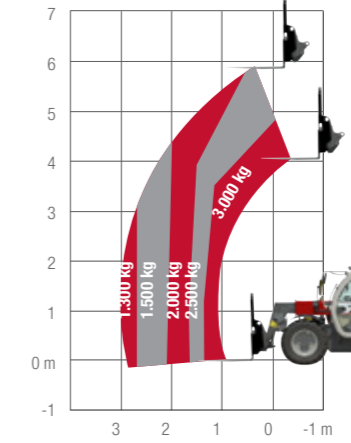
Çatalı Balya Sıkıştırılmalı Taşıyıcı
İki adede kadar silindirik balyayı yerden alıp römorka veya balya besleyiciye taşıyabilir ve yükleyebilirsiniz. Her biri 4 çatal ile donatılmış bağımsız hidrolik kollar sağlam bir tutuş sağlar.



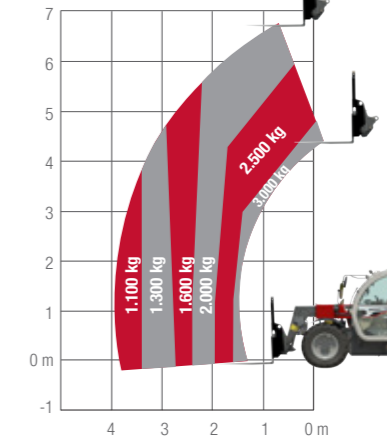
KALDIRMA KAPASİTESİ YENİ BİR SEVİYEYE TAŞINDI

RESİMLER HER MODELİN KENDİ SINIFINDA
OLAĞANÜSTÜ KALDIRMA PERFORMANSI
SUNDUĞUNU AÇIKÇA GÖSTERMEKTEDİR

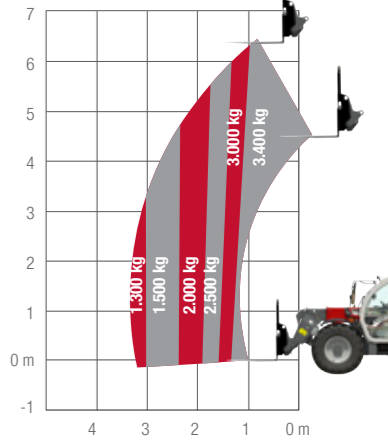
MF TH.6030



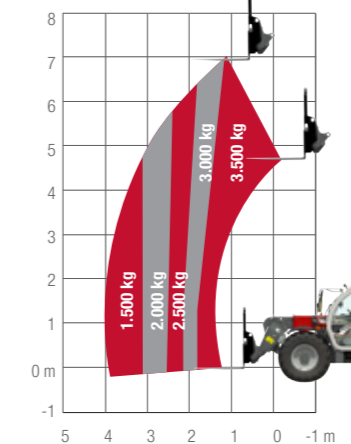
MF TH.7030



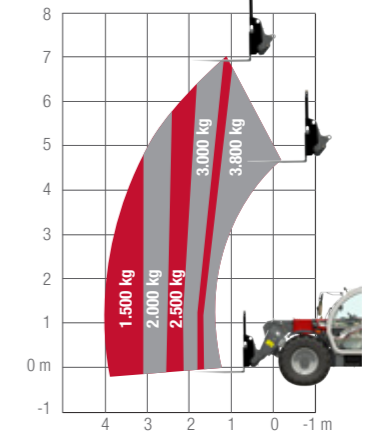
MF TH.6534



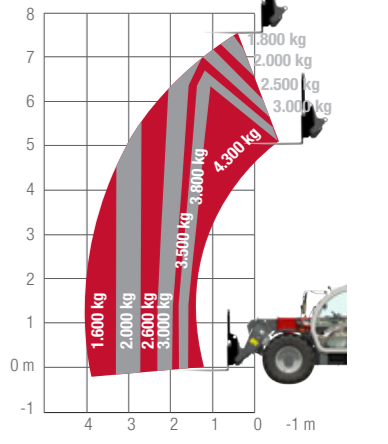
MF TH.7035



MF TH.7038



MF TH.8043



ÇALIŞMA SÜRESİNİ MAKSİMUMA ÇIKARMAK İÇİN TASARLANDI

TELESKOPIK YÜKLEYİCİ SAHİPLERİ İÇİN GELİŞMİŞ BİR DENEYİM VE TAM BİR İÇ HUZURU

Tarım makinelerinin satın alımı, sahipliği ve bakımı karmaşık bir iş olabiliyor ve bu nedenle mükemmel bir yedek parça ve destek sistemine sahip olduğunuza dair içinizin tamamen rahat olması çok önemlidir. Massey Ferguson olarak müşterilerimize, yaptığınız işten gerçekten anlayan uzman bayi ağımızın size özel hazırlanan, hızlı cevap veren ve samimi destek güvencesini sunuyoruz.

MFcare

MF CARE İLE MALİYETLERİNİZİ SABİTLEYİN VE MF TH TRAKTÖRÜNÜZ İÇİN OPTIMUM PERFORMANSI GARANTİ EDİN.

MF Care servis ve uzatılmış garanti sözleşmeleri, ödeme koşullarınıza ve çalışma saati ihtiyaçlarınıza uymak için esnek bir yapıya sahiptir. Düzenli servis hizmeti, koruyucu bakım sağlar – hataların bir sorun haline gelmeden önce tespit edilmesine ve iş kesintisi sürelerinin azaltılmasına yardımcı olur. Orijinal AGCO Parts parçalarının kullanıldığı, eksiksiz bir bayi servisi geçmişi de makinenin artık değerini arttıracaktır.

- ▶ Traktörünüzün ikinci el değerini maksimuma çıkarmanıza yardımcı olur
- ▶ Esnek koşullar ve uzun dönemli fiyat paketleri
- ▶ Kayıttan itibaren 12 aya kadar mevcuttur
- ▶ Deneyimli MF teknisyenleri tarafından yerinde veya tesiste servis hizmeti sağlanır

	SILVER	GOLD
DETAYLAR	DÜZENLİ BAKIM SÖZLEŞMELERİ Servis Paketi, tüm belirlenmiş bakım çalışmalarını sabit fiyatlar üzerinden kapsar.	UZATILMIŞ GARANTİ Onarım masraflarına (yıpranma hariç) karşı güvence sağlar. Seçenek olarak muafiyetli ve muafiyetsiz tarifeler mevcuttur.
MAKİNE TÜRÜ	Tümü	Tümü
DÜZENLİ BAKIM*	✓	✓
ONARIM MALİYETİ	-	✓
MUAFİYETLİ	-	Pazar koşullarına bağlıdır

*AGCO tarafından belirtilen liste fiyatı sadece uzatılmış garantiye aittir ve bakımı içermez.
- Mevcut değil

MASSEY FERGUSON KAPSAMLI VE ETKİN BİR SERVİS YELPAZESİ SUNAR

 6.000 saat 5 yıl	 3.000 saat 5 yıl	 50.000 balya 5 yıl	 6.000 saat 5 yıl	 2.000 saat 3 yıl Sadece ISOBUS uyumlu makineler	 25.000 balya 3 yıl
---	---	---	---	---	---

Kaputun yandan açılması, motor, hava filtresi, soğutma sistemi ve klima sistemi için geniş ve açık bir erişim sağlayarak tüm ana noktalara hızlı bir servis imkanı sunar.



Hava filtresi kontrol ve temizlik için kolayca çıkarılır. Gerekirse opsiyonel bir otomatik ters fan mevcuttur. Soğutma ünitesine yapışabilecek tüm toz, saman ve diğer malzemeleri dışarı püskürtün.



Motoru ve radyatörü kontrol etmek için kaputu kolayca kaldırın. Hızlı ve kolay bir bakım işlemi için tüm rutin motor, hidrolik ve şanzıman servis noktalarına kolayca ulaşılabilir.



Yer seviyesinden doldurması kolay dizel yakıt ve AdBlue® depoları.

MF TH TELESKOPIK YÜKLEYİCİ SERİSİ HIZLI, BASİT, KOLAY VE UYGUN MALİYETLİ BİR RUTİN BAKIM SAĞLAYACAK ŞEKİLDE TASARLANMIŞTIR.

Daha az iş kesintisi - daha fazla iş
Paralel motor kurulumu sayesinde hızlı, basit ve kolay rutin bakım. İyi konumlandırılmış servis noktaları sayesinde kolay ve basit olan servis işlemi, teleskopik taşıyıcınıza bakım yapma stresini ortadan kaldırarak size daha fazla zaman kalmasını sağlar.



THE
PERFECT
FIT

PARÇALAR VE SERVİS

MASSEY FERGUSON MAKİNESİNİZİ
SATIN ALDIĞINIZ ANDAN İTİBAREN

**SATIŞ SONRASI EKİBİMİZİN
UZMANLIĞI İLE DESTEKLENİRSİNİZ.**

Kazancınızı ve verimliliğinizi en üst düzeye çıkarmak için her zaman yanınızda.

Makinenizin en iyi performansı göstermesi için ihtiyacınız olan her şeyi sağlar.



MAKİNEZİNİZ KONUSUNDA UZMAN

Servis, bakım ve onarımlar için Massey Ferguson Bayinize başvurabilir, en yeni aksesuarlar ve yedek parçalar konusunda onların tavsiyelerine güvenebilirsiniz.

Massey Ferguson Bayiniz, yağlardan ve akülerden AdBlue® ve bakım kitlerine kadar ihtiyacınız olan tüm temel malzemeleri size sağlayacaktır.

Yetenekli teknisyenleri ve uzman personeliyle bayilerimiz her zaman mükemmel bir müşteri hizmeti sunmaktan gurur duyar.



ORJİNAL PARÇALAR, ORJİNAL DEĞER

Sınıfının en iyi bulunabilirlik düzeyine sahip üstün kaliteli parçalar - AGCO Orijinal Parçalar uygun maliyetle mükemmel kalite sunar. Massey Ferguson'unuzla mükemmel uyum sağlayacak şekilde üretilmişler. Makinenizin değerini ve çalışma sürenizi korumak için tasarlandılar.

AGCO Parts parçaları, bir Massey Ferguson bayisi tarafından takıldığında, işçilik dahil olmak üzere 12 ay garanti kapsamındadır.



AGCO FINANCE

İŞİNİZİ BÜYÜTMENİZİ
SAĞLAYACAK ORTAĞINIZ.

Massey Ferguson'un finansal hizmetler sağlayıcısı olarak, dünyanın en iyi tarım ekipmanlarını kullanmanızı veya onlara sahip olmanızı sağlayan özel finans ve sigorta çözümlerimizle MF ekipmanınızı edinmenize yardımcı oluyoruz.

TAM GÜVENİLİRLİK: Dünya çapında 30 yılı aşkın tarım sektörü deneyimi.

TAM KOLAYLIK: MF Bölge Bayiniz aracılığıyla rahatlıkla temin edilebilir.

TAM ORTAKLIK: Tüm iş döngünüz boyunca, her aşamada yanınızdayız.



MASSEY FERGUSON COLLECTION

ARTIK MASSEY FERGUSON'UNUZ KADAR
ŞİK VE TARZ GÖRÜNEBİLİRSİNİZ.

Size ve iş faaliyetinize uygun, yüksek kaliteli ürünlerden oluşan seçkin bir yelpaze sunuyoruz.

Ürünlerimiz hakkında daha fazla bilgi almak için lütfen çevrimiçi Mağazamıza giriş yapınız:

Shop.MasseyFerguson.Com

Yukarıdaki destek paketleri için ülkeye özel şartlar ve koşullar uygulanır. Tüm paketlerin her pazarda mevcut olmadığını lütfen unutmayınız.

Lütfen MF bölge bayinizle görüşün.

MF TH'NİZİ SİZE ÖZEL VE ÇİFTLİĞİNİZ KADAR ÖZGÜN HALE GETİRİN

	MF TH.6030 MF TH.7030	MF TH.6534 MF TH.7035 MF TH.7038 MF TH. 8043	MF TH.6534 Dyna-CT MF TH.7038 Dyna-CT MF TH. 8043 Dyna-CT
MOTOR	ESS	EFF	EXC
Otomatik akü ana şalteri	●	●	●
Entegre siklon tip hava ön filtresi	●	●	●
Otomatik ters fan	-	●	●
ŞANZİMAN	ESS	EFF	EXC
Hidrostatik (40 Km/s)	●	●	●
Hassas kontrol (inching) pedali	●	●	●
Power Shuttle Kolu (üç fonksiyon)	●	●	●
Kumanda kolu üzerinde Geri düğmesi	●	●	●
Hız Kontrol Sistemi	●	●	●
Elektrikli Park Freni	●	●	●
Şanzıman dinamik modu	●	●	●
Pedal hız yönetimi ile el gazı	○	●	●
Başlat-Durdur (Stop/Start)	-	-	●
Dinamik Traktör Yönetimi	-	-	●
Hız kontrolü	-	-	●
Maksimum Hız sınırlayıcı	-	-	●
HİDROLİK SİSTEM	ESS	EFF	EXC
Tüm hidrolik işlevler oransal ve elektrohidrolik özelliktedir	●	●	●
Ayarlanabilir debili bom 3. fonksiyonu	●	●	●
Mekanik ekipman montajı	●	●	-
Hidrolik ekipman montajı	○	○	●
Cushion retract (yumuşak geri çekme) özelliği	●	●	●
Akıllı Taşıma Sistemi (SHS)	●	●	●
Otomatik bom süspansiyonu	○	●	●
Otomatik bom süspansiyonu, bom yüzdürme ve kova sallama özellikleri	-	○	●
Sürekli 3. fonksiyon akışı	●	●	●
3. işlevde zaman gecikmesi (AutoGrab)	-	○	●
Bom kafası 4. ve 5. fonksiyonlar (ön tesisatlı)	○	○	●
Maksimum ve minimum bom açısı ayarı	●	●	●
Arka hidrolik hat	-	○	○

	MF TH.6030 MF TH.7030	MF TH.6534 MF TH.7035 MF TH.7038 MF TH. 8043	MF TH.6534 Dyna-CT MF TH.7038 Dyna-CT MF TH. 8043 Dyna-CT
KABİN	ESS	EFF	EXC
Çıkarılabilir paspas	●	●	●
Mekanik süspansiyonlu koltuk	●	-	-
Havalı pnömatik koltuk	○	●	○
Havalı pnömatik koltuk (Isıtmalı ve otomatik ayarlı)	-	-	●
Havalı pnömatik koltuk (Isıtmalı ve otomatik ayarlı) ve kolçakta Kumanda Kolu	-	-	○
Klima	○	○	●
Telefon tutucu + USB soketi	●	●	●
Aerial hoparlörler ve anten	●	●	●
Radio / Ön Aux girişi / Bluetooth / USB konektörü DAB	○	●	-
Renkli ekranlı 5" terminal	●	●	-
Renkli ekranlı 7" terminal, telefon işlevi, radyo ve ış yönetimi	-	○	●
Tavan sileceği	●	●	●
Yan cam sileceği	-	-	○
Sağ tarafta buz çözücülü elektrikli ayna	-	○	○
Tepe lambası ve Geri Vites alarımı	●	●	●
Sesli geri vites alarımı	○	○	○
Yemek kutusu	-	-	●
DİREKSİYON	ESS	EFF	EXC
Otomatik hizalamayla beraber dört dümenleme modu	●	●	●
%45 sınırlı kaymalı diferansiyel ile ön aks	-	●	●

ESS = Essential versiyonu
EFF = Efficient versiyonu
EXC = Exclusive versiyonu

● Standart özellik
○ İsteğe bağlı
- Mevcut değil

	MF TH.6030 MF TH.7030	MF TH.6534 MF TH.7035 MF TH.7038 MF TH. 8043	MF TH.6534 Dyna-CT MF TH.7038 Dyna-CT MF TH. 8043 Dyna-CT
DİĞER DONANIMLAR	ESS	EFF	EXC
Ön cam için koruyucu ızgara (ön ve tavan)	○	○	○
Çalışma lambaları	●	●	●
Bom üzerinde çalışma lambaları	○	○	●
LED yol lambaları	-	○	○
LED çalışma lambaları	-	○	○
Alet kutusu	○	○	○
Hidrolik römork freni (tek hat)	○	○	-
Hidrolik römork freni (çift hat)	-	-	○
Çeki semeri	●	●	●
Hızlı yükseklik ayarlı çeki semeri	○	○	○
Hızlı yükseklik ayarlı otomatik çeki semeri	○	○	○
Hidrolik bağlantı çekisi	○	○	○
KOVA	ESS	EFF	EXC
Kazma kovası	○	○	○
Hafif malzeme kovası	○	○	○
Palet çatalı	○	○	○
Balya mızrağı	○	○	○
Kıskaçlı kova	○	○	○
Kıskaçlı çatal	○	○	○
Balya taşıyıcı (dişli veya tüplü)	○	○	○

Bu yayındaki bilgilerin olabildiğince doğru ve güncel olmasını sağlamak için tüm çaba gösterilmiştir. Ancak, yanlış ifadeler, hatalar veya eksiklikler söz konusu olabilir ve teknik özelliklerin ayrıntıları haber verilmeden herhangi bir anda değiştirilebilir. Bundan dolayı, satıştan önce tüm teknik özelliklerin Massey Ferguson bayisine doğrulanması gereklidir.

TEKNİK ÖZELLİKLER

Ön yükleyici performansı (norm EN 1459: 1998 Annex B)		MF TH.6030	MF TH.7030	MF TH.6534	MF TH.7035	MF TH.7038	MF TH.8043			
MAKSİMUM KALDIRMA KAPASİTESİ										
yer seviyesinde	kg	3.000	3.000	3.400	3.500	3.800	4.300			
tam kaldırma yüksekliğinde	kg	2.500	2.000	3.400	3.500	3.800	2.600			
2m uzunluk ve 4m yükseklik ile yük konfigürasyonunda	kg	2.000	2.000	3.000	3.000	3.000	3.000			
Koparma kuvveti	kN	3.600	3.600	6.200	6.200	6.200	7.000			
Maks. kaldırma yüksekliği	m	5,9	6,7	6,5	7	7	7,5			
İleri uzanma - bom uzatılmış	m	3,13	3,9	3,4	4	4	4,1			
HİDROLİK SİSTEM										
Bom - dişli pompa kapasitesi	l/dak	100	100	190	100	190	190			
ŞANZİMAN										
Tip		Hidrostatik		Hidrostatik	Dyna-CT	Hidrostatik	Hidrostatik	Dyna-CT	Hidrostatik	Dyna-CT
Mekanik vitesler		-	-	2	-	2	-	2	-	-
Hidrolik devirler		2	2	2	-	2	-	2	-	-
1. vites hızı*	km/s	9,7	9,7	6	40	6	40	6	40	40
2. vites hızı*	km/s	40	40	12	-	12	-	12	-	-
3. vites hızı*	km/s	-	-	18	-	18	-	18	-	-
4. vites hızı*	km/s	-	-	40	-	40	-	40	-	-
MOTOR										
Silindir hacmi/sayısı	l/n°	3,4/4	3,4/4	3,4/4	3,4/4	3,4/4	3,4/4			
Enjeksiyon		Common rail enjeksiyon sistemi	Common rail enjeksiyon sistemi	Common rail enjeksiyon sistemi	Common rail enjeksiyon sistemi	Common rail enjeksiyon sistemi	Common rail enjeksiyon sistemi			
2400 dev/dak'ta ISO hp	hp	100	100	135	100	135	135			
Maksimum Tork (ISO 14396)	Nm	430	430	500	430	500	500			
Yakıt deposu hacmi	litre	115	115	138	138	138	138			
LASTİKLER										
Standart		405/70 R 20	405/70 R 20	460/70R24	460/70R24	460/70R24	460/70R24			
İsteğe bağlı		400/70 R 24	400/70 R 24	500/70R24	500/70R24	500/70R24	500/70R24			
FRENLER				Yağ banyolu						
AĞIRLIKLAR										
Ağırlık, ekipmansız, 24" lastikler	kg	5.555	5.920	6.635	7.415	7.530	8.180			
MAKSİMUM MOTOR DEVRİNDE DÖNGÜ SÜRESİ										
Kaldırma süresi		5,3	5,3	4,9	8	4,9	6,5			
İndirme süresi		4	4	4,3	6	4,3	5			
Teleskobu dışarı çıkarma		5	6,3	3,7	7,1	4,8	5			
Teleskobu içeri çekme		3,6	4,2	4	6,5	4,9	4,5			
Doldurma süresi		2,5	2,5	2,3	3	2,3	2,3			
Boşaltma süresi		2,4	2,4	2,5	2,7	2,5	2			

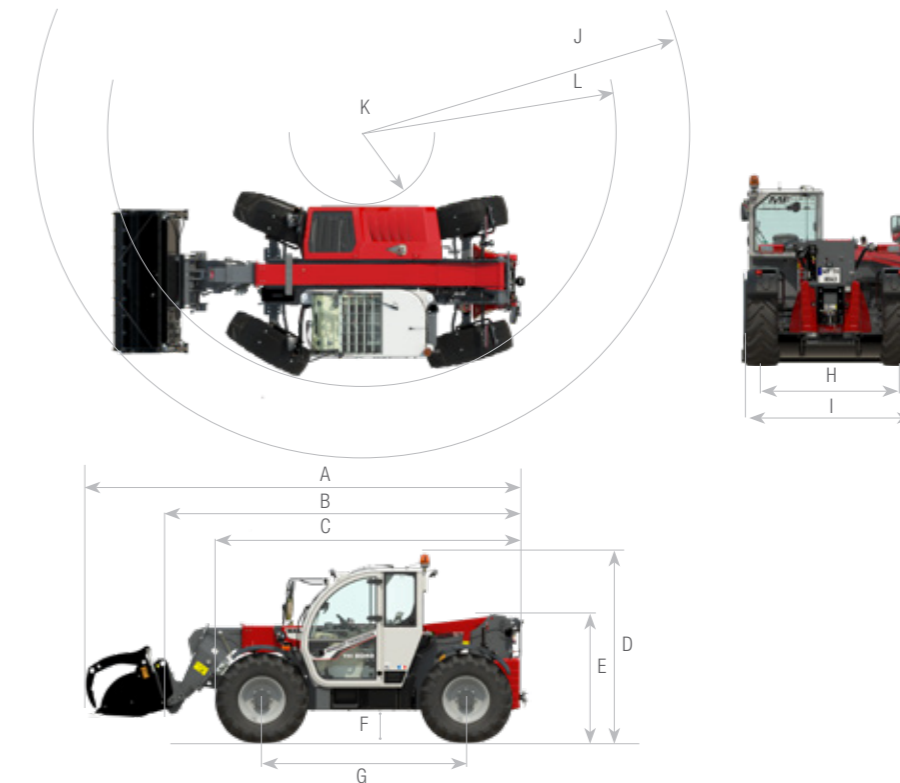
* maksimum hıza sahip makineyle

Boyutlar

	MF TH.6030 Standart kabin	MF TH.6030 Alçak kabin	MF TH.7030 Standart kabin	MF TH.7030 Alçak kabin	MF TH.6534*	MF TH.7035* MF TH.7038*	MF TH.8043*
A	5.712		6.240		5.874	6.074	6.180
B	4.507		5.063		4.669	4.869	4.975
C	4.035		4.185		4.145	4.145	4.246
D	2.334* / 2.250**	2.184* / 2.100**	2.334* / 2.250**	2.184* / 2.100**	2.457	2.457	2.457
E	1.671* / 1.587**		1.671* / 1.587**		1.752	1.752	1.770
F	348* / 264**		348* / 264**		430	430	430
G	2.820		2.820		2.870	2.870	2.870
H	1.666		1.666		1.895	1.895	1.895
I	2.100		2.100		2.300	2.300	2.300
J	4.817* / 4.689**		5.090* / 4.975**		4.800	4.944	4.901
K	1.556* / 1.383**		1.556* / 1.383**			1.111	
L	3.875* / 3.717**		3.875* / 3.717**			3.714	

Tüm ölçümler mm cinsindedir

*24" lastikler ** 20" lastikler



KULLANIMI KOLAY VE GÜVENİLİR
TARIMSAL TELESKOPIK YÜKLEYİCİLER İÇİN
YENİ BİR ÇAĞ





www.MasseyFerguson.com.tr

www.facebook.com/masseyfergusonTUR
x.com/MF_EAME
www.instagram.com/MasseyFergusonTur
www.YouTube.com/@masseyfergusonturkiye2341



MASSEY FERGUSON® AGCO'nun uluslararası markasıdır.
© AGCO SAS. 2025 | A-TR-17378 | Türkçe



BORN TO **FARM**