

MF BETA

MF 7360 E MF 7370
5 O 6 SCUOTIPAGLIA | 306-360 CV



MASSEY FERGUSON

BORN TO **FARM**

MF BETA

CARATTERISTICHE PREMIUM



06 SCEGLIETE LA VOSTRA BARRA DI TAGLIO

08 TREBBIATURA E SEPARAZIONE

12 NELLA CABINA SKYLINE

24 SISTEMA PARALEVEL

18 CREATO PER OFFRIRE UNA POTENZA EFFICIENTE

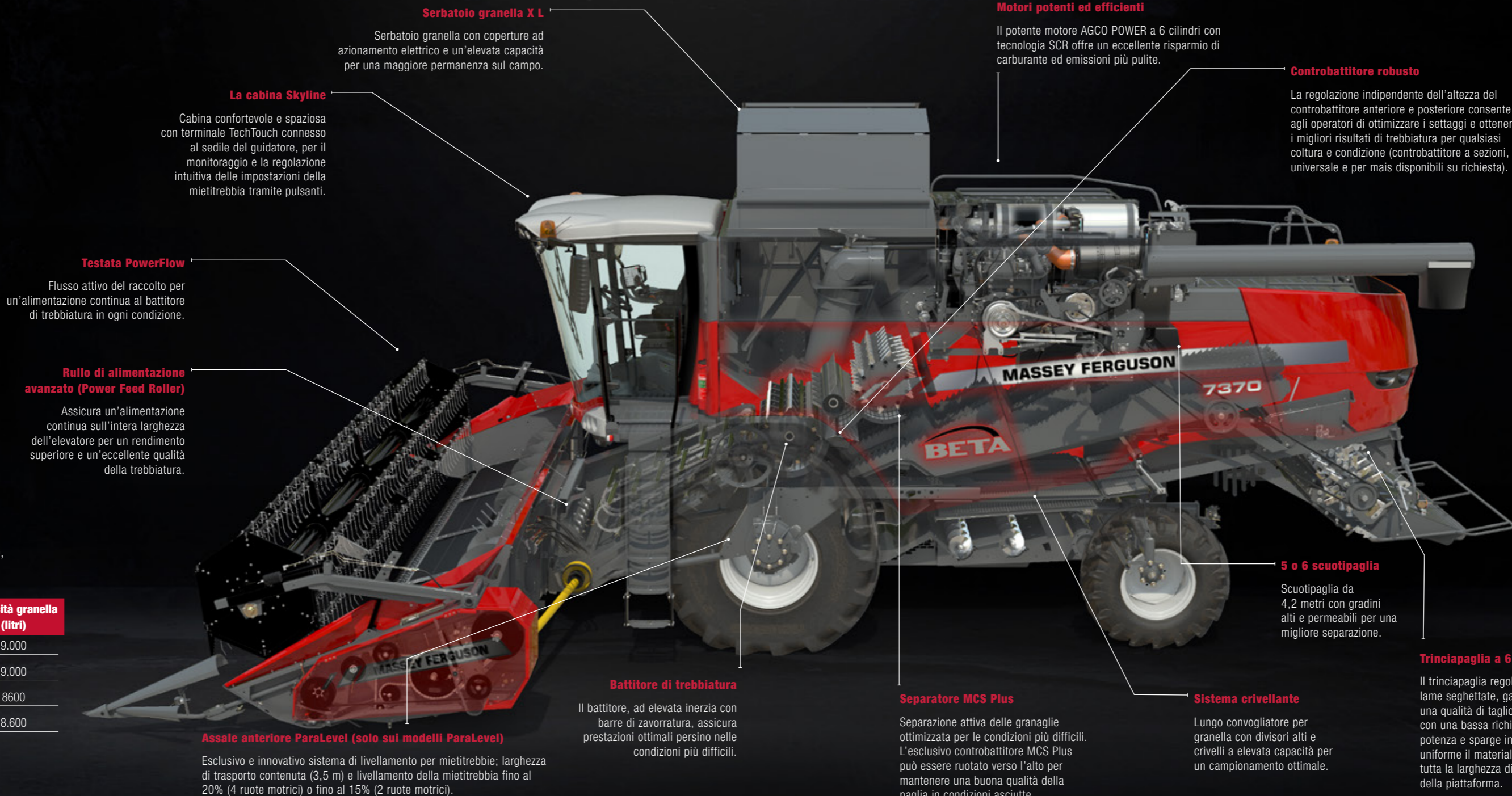
MF BETA – Realizzata per soddisfare le vostre esigenze.....	4
Scegliete la vostra barra di taglio	6
Trebbiatura e separazione.....	8
Nella cabina Skyline.....	12
Creata per offrire una potenza efficiente	18
Creata per la smart farming e la connettività.....	20
Sistema ParaLevel	24
Ricambi e assistenza	26
MF BETA – Opzioni e specifiche	30

COSTRUITO PER SODDISFARE LE ESIGENZE DEI **RACCOLTI PIÙ IMPEGNATIVI**

Le mietitrebbie MF BETA offrono un design pratico e intuitivo con un mix di tecnologia e caratteristiche funzionali semplici da utilizzare sul campo, dove il tempo riveste un'importanza fondamentale.

Modello	Potenza max. Cv (kW)	N. di scuotipaglia	Capacità granella (litri)
MF BETA 7360	306/225*	5	9.000
MF BETA 7370	360/265*	6	9.000
MF BETA 7360 ParaLevel (i)	306/225*	5	8600
MF BETA 7370 ParaLevel (i)	360/265*	6	8.600

*Con Power Boost



Serbatoio granella X L

Serbatoio granella con coperture ad azionamento elettrico e un'elevata capacità per una maggiore permanenza sul campo.

La cabina Skyline

Cabina confortevole e spaziosa con terminale TechTouch connesso al sedile del guidatore, per il monitoraggio e la regolazione intuitiva delle impostazioni della mietitrebbia tramite pulsanti.

Testata PowerFlow

Flusso attivo del raccolto per un'alimentazione continua al battitore di trebbiatura in ogni condizione.

Rullo di alimentazione avanzato (Power Feed Roller)

Assicura un'alimentazione continua sull'intera larghezza dell'elevatore per un rendimento superiore e un'eccellente qualità della trebbiatura.

Battitore di trebbiatura

Il battitore, ad elevata inerzia con barre di zavoratura, assicura prestazioni ottimali persino nelle condizioni più difficili.

Assale anteriore ParaLevel (solo sui modelli ParaLevel)

Esclusivo e innovativo sistema di livellamento per mietitrebbie; larghezza di trasporto contenuta (3,5 m) e livellamento della mietitrebbia fino al 20% (4 ruote motrici) o fino al 15% (2 ruote motrici).

Motori potenti ed efficienti

Il potente motore AGCO POWER a 6 cilindri con tecnologia SCR offre un'eccellente risparmio di carburante ed emissioni più pulite.

Controbattitore robusto

La regolazione indipendente dell'altezza del controbattitore anteriore e posteriore consente agli operatori di ottimizzare i settaggi e ottenere i migliori risultati di trebbiatura per qualsiasi coltura e condizione (controbattitore a sezioni, universale e per mais disponibili su richiesta).

5 o 6 scuotipaglia

Scuotipaglia da 4,2 metri con gradini alti e permeabili per una migliore separazione.

Separatore MCS Plus

Separazione attiva delle granaglie ottimizzata per le condizioni più difficili. L'esclusivo controbattitore MCS Plus può essere ruotato verso l'alto per mantenere una buona qualità della paglia in condizioni asciutte.

Sistema crivellante

Lungo convogliatore per granella con divisori alti e crivelli a elevata capacità per un campionamento ottimale.

Trinciapaglia a 6 file

Il trinciapaglia regolabile, con lame seghettate, garantisce una qualità di taglio eccellente con una bassa richiesta di potenza e sparge in maniera uniforme il materiale su tutta la larghezza di lavoro della piattaforma.

REALTÀ VIRTUALE



Utilizzate il vostro smartphone PER scoprire gli interni delle mietitrebbie MF BETA



◀ PASSO 1

Utilizzate un'app per la lettura di codici QR. Scaricatela gratuitamente da iTunes o, se utilizzate un dispositivo Android, da Play store.



◀ PASSO 2

Lanciate l'app e scansionate questo codice QR...



◀ PASSO 3

... e salite a bordo della vostra mietitrebbia Massey Ferguson.

Vivete l'esperienza in 2D, muovendo lo smartphone in tutte le direzioni o utilizzando le dita.



◀ PASSO 4

Vivete un'esperienza di realtà virtuale in 3D facendo clic sull'icona dedicata e combinando lo smartphone con occhiali VR.

SCEGLIETE LA VOSTRA BARRA DI TAGLIO

INIZIATE BENE, FINITE BENE.

La testata è fondamentale per le prestazioni della mietitrebbia. Forte di un'esperienza pluriennale, Massey Ferguson vi offre la possibilità di scegliere tra la testata premium PowerFlow e quella ad alta capacità FreeFlow.

Il giunto multi connessione di serie consente di scollegare rapidamente la barra.



I rulli di raccolta Power Feed Roller nella parte anteriore del canale elevatore principale assicurano un flusso uniforme del raccolto dalla testata al canale elevatore. Può essere invertito facilmente dalla cabina.



La particolare coclea a tutta larghezza sulla piattaforma FreeFlow aumenta la produttività della stessa, per un'alimentazione sicura e veloce nell'elevatore principale.



Con 1.220 tagli al minuto, il coltello Schumacher offre le migliori prestazioni sul mercato. Autopulente e sempre affilato, mantiene il raccolto in movimento anche nelle condizioni più difficili.

FREEFLOW FINO A 7,6 M



POWERFLOW FINO A 7,7 M



La lama di taglio è posizionata a 1,14 metri dalla coclea della piattaforma di taglio per una visibilità eccellente e prestazioni ottimali. I tappeti PowerFlow trasferiscono il raccolto dalla lama di taglio al canale elevatore a una velocità costante. I tappeti deviano sassi e pietre anziché introdurli nella macchina, dove potrebbero causare danni.

TerraControl II offre un mix di funzioni automatiche per livellamento standard della barra (**FreeFlow** o **PowerFlow**) e sistema per seguire il terreno (pressione sul campo). Tutti i parametri sono controllati dalla leva multifunzione dell'operatore. È possibile impostare rapidamente e facilmente piccole variazioni nell'altezza per un'alimentazione uniforme in condizioni mutevoli. La funzione automatica per la velocità dell'aspo lascia libero l'operatore di concentrarsi su come ottenere il meglio dalla macchina.



La coclea per colza opzionale per la piattaforma di taglio PowerFlow aumenta il flusso di raccolto a stelo alto nell'elevatore, contribuendo a incrementare in maniera significativa il rendimento. Due coltelli laterali elettrici sono disponibili come optional per completare il kit per semi di colza.

TREBBIATURA E SEPARAZIONE

IL CUORE FLESSIBILE DELLA MIETITREBBIA. GRAZIE AL BATTITORE A INERZIA ELEVATA E A UN SOLIDO CONTROBATTITORE, QUESTE MACCHINE SONO IN GRADO DI GESTIRE FACILMENTE OGNI RACCOLTO.


Il battitore è dotato di barre di appesantimento che incrementano il peso e l'inerzia man mano che le spranghe battenti procedono alla trebbiatura. Si riduce così il carico sulle trasmissioni, la richiesta di potenza e il consumo di carburante.

Il controbattitore ha spaziature differenziate, con la sezione posteriore che ha la metà di sezioni rispetto a quella anteriore. Questo principio assicura un equilibrio ottimale fra l'elevata capacità di trebbiatura e il perfetto flusso di granaglie attraverso il controbattitore. La parte anteriore e posteriore del controbattitore possono essere regolate in maniera indipendente per ottimizzare la qualità della trebbiatura.

Sul retro, il controbattitore principale può essere esteso con il modulo Active Beater, regolabile in tre posizioni a seconda delle condizioni.

DUE SISTEMI IN UNO

Il separatore multiraccolto (MCS) offre un'ampia area di separazione per rimuovere quanta più granella possibile prima che arrivi negli scuotipaglia.



Il separatore multiraccolto o MCS ha una caratteristica esclusiva che lo differenzia da tutti gli altri: la capacità di ruotare il controbattitore verso l'alto sopra il separatore rotativo quando non serve. Il controbattitore MCS non richiede utensili dato che viene spostato elettricamente. In questo modo è possibile ottimizzare le prestazioni della macchina in condizioni di asciutto riducendo il carico sul sistema crivellante e migliorando notevolmente la qualità della paglia.

UNA MOLTIPLUDINE DI APPLICAZIONI

È possibile montare un kit completo per mais dotato di controbattitore per mais. Per questa applicazione, il kit di riduzione della velocità del trinciapaglia è incluso di serie con la versione per granella.

Per aumentare la versatilità e risparmiare tempo, Massey Ferguson offre un controbattitore a sezione opzionale progettato per gestire una moltitudine di raccolti. Il tempo di conversione per il passaggio da granaglie di piccole dimensioni a raccolti con granaglie di grandi dimensioni come soia, mais e girasole è nell'ordine dei minuti, anziché delle ore.


In alternativa, è possibile montare un controbattitore universale con elementi rimovibili, se necessario.

È possibile ordinare una speciale versione con battitore/controbattitore per riso, dotato di un esclusivo design studiato appositamente per la separazione in condizioni difficili. Possono essere montati altri componenti aggiuntivi con eccellente resistenza all'usura. Includono coclee per granella, elevatori e denti MCS. Queste specifiche abbinata a cingoli autolubrificanti e barre di taglio specifiche con componenti resistenti all'usura danno vita a una macchina versatile per riso, mais e grano.



MASSIMA PULIZIA

Granella più pulita nel serbatoio significa rendimenti più alti. Una trebbiatura efficiente ma delicata, seguita dal collaudato sistema di separazione e pulizia, consente di ottenere granella di altissima qualità nel serbatoio. Un sensore di umidità opzionale monitora la qualità, mentre l'opzione di monitoraggio della resa aiuta a identificare le differenze sul campo, che possono essere mappate per un'analisi successiva.



SERBATOI STANDARD PER GRANELLA DA 9000 LITRI E 8600 LITRI SULLA VERSIONE PARALEVEL FORNISCONO UN'AMPIA CAPACITÀ, MENTRE LA VELOCITÀ DI SCARICO DI 105 L/S È UNA DELLE PIÙ ALTE DELLA CATEGORIA.



Un semplice segnale di ritorno mostra il volume effettivo sul display in cabina, consentendo agli operatori di apportare rapidamente i cambiamenti necessari a migliorare il campione.

I lunghi scuotipaglia sono caratterizzati da quattro gradini a "pareti attive". Le sezioni verticali dei gradini degli scuotipaglia sono realizzate con griglie permeabili e misurano 210 mm, le più alte installate su una mietitrebbia convenzionale. I gradini anteriori degli scuotipaglia sono rinforzati per la raccolta del mais, rendendo la mietitrebbia nettamente più longeva per diversi tipi di raccolti.

Il trinciapaglia a 6 file è appositamente progettato per offrire prestazioni di trinciatura e spargimento idonee per gli agricoltori con meno operazioni di aratura. I coltelli sono seghettati per garantire un taglio pulito e preciso e per ridurre la potenza necessaria. I coltelli fissi completamente regolabili e la copertura del trinciapaglia assicurano un controllo assoluto sulla qualità e sullo spargimento della paglia tagliata.

Su richiesta, il trinciapaglia può essere dotato di uno spargipaglia regolabile a doppio rotore e di deflettori elettrici che consentono di separare la paglia dal raccolto non tagliato, se necessario.

Per coloro che desiderano conservare la paglia, il delicato sistema di trebbiatura la lascia in condizioni perfette per una facile pressatura e l'utilizzo come mangime, lettiera o per realizzare balle dense per la produzione di energia.

OTTENETE IL
MASSIMO DALLA
VOSTRA GIORNATA
DI LAVORO

NELLA CABINA SKYLINE

Un buon ambiente di lavoro in cabina è fondamentale per ottenere sempre il massimo da macchine e operatori. La cabina Skyline offre una visione eccellente della testata, del campo, del tubo di scarico granella e di tutta la sezione posteriore grazie ad ampi specchietti regolabili elettricamente o con la videocamera di serie nel terminale TechTouch.



CREATA PER IL COMFORT

A volte sono i piccoli dettagli a fare un'enorme differenza in termini di carico di lavoro.

Sedile ausiliario con frigorifero
e cassetta porta-attrezzi



Una vista perfetta sulla barra di taglio



Visibilità flessibile e sicura grazie
agli specchietti in due sezioni



La cabina è disponibile con un'ampia serie di funzioni: non ci si potrebbe aspettare di meno da un prodotto di qualità tanto elevata:

- ▶ Climatizzatore interamente automatico con funzione riscaldamento
- ▶ Sedile con sospensione pneumatica
- ▶ Specchietti riscaldabili e regolabili elettricamente
- ▶ Eccellente isolamento acustico con uno speciale vetro fonoassorbente per un ambiente di lavoro silenzioso e confortevole
- ▶ Specchietti in due sezioni per una visibilità mirata
- ▶ Gradini ottimali per un accesso agevole alla cabina



Terminale TechTouch a portata di mano



Vista completa della coclea di scarico senza doversi piegare in avanti



Tutti i comandi a portata di mano


IL MIO SPAZIO DI LAVORO

Gli elementi fondamentali di una buona cabina includono spazio, comfort e visibilità. Controlli in posizione ergonomica alleggeriscono il carico di lavoro e incrementano la produttività.



TEMPO DI RACCOLTA

Per ottimizzare i tempi, il pacchetto per il lavoro in notturna include luci H9 ad alta intensità per una visibilità eccellente a 360° anche quando è buio. Su richiesta, sono inoltre disponibili luci extra a LED installate in fabbrica.



Luci ben posizionate trasformano la notte in giorno e garantiscono una visibilità eccellente in modo che, quando il raccolto è pronto e le condizioni sono giuste, la raccolta possa proseguire in tutta comodità.



OTTENETE IL MASSIMO
DALLA VOSTRA MACCHINA
**GRAZIE A COMANDI
INTUITIVI A
PORTATA DI MANO**

Terminale TechTouch

Chiaro e in posizione ergonomica, il terminale TechTouch mostra tutte le informazioni rilevanti sulle prestazioni e le impostazioni della mietitrebbia. I comandi del touchscreen offrono una definizione nitida e sono facili da utilizzare e regolare.

Leva PowerGrip

Leva multifunzione PowerGrip in posizione ergonomica. Posizionata sulla parte superiore del bracciolo, contiene interruttori per tutti i comandi utilizzati più di frequente. Il bracciolo può inoltre essere sollevato e spostato in avanti per adattarsi all'operatore grazie a due leve sulla destra della console.

Innesto sistema di guida

Avanzamento/arretramento aspo

Sollevamento/abbassamento aspo

Innesto controllo testata automatico

Arresto automatico

Sollevamento/abbassamento barra di taglio

Livello testata di taglio sx/dx

Coclea di scarico aperta/chiusa/automatica

Impostazione velocità aspo

Consenso all'avanzamento



Tastierino numerico

Il tastierino soft-touch è posizionato sulla destra del bracciolo ed è utilizzato per azionare le funzioni della mietitrebbia più comunemente utilizzate. I tasti morbidi e in rilievo consentono di accedere direttamente ai singoli menu sul terminale TechTouch.

Impostazione
velocità battitore

Altezza controbattitore
anteriore

Altezza controbattitore
posteriore

Livellamento
longitudinale*

Livellamento
trasversale*

Livellamento
longitudinale*

Livellamento
trasversale*

Impostazione velocità ventilazione

Impostazione crivelli superiori

Impostazione crivelli inferiori

Deflettore trinciapaglia SX/DX (su richiesta)

Apertura/chiusura copertura serbatoio granella

Innesto coltelli verticali

Modalità guida/innesto sistema di guida

Innesto freno di stazionamento

Innesto 4WD*

Innesto testata di taglio e inversore di taglio

Innesto apparato trebbiante

Impostazione velocità motore

*Opzionale

CREATO PER
OFFRIRE UNA
**POTENZA
EFFICIENTE**



Vi garantiamo che i vostri motori AGCO POWER Stage V utilizzeranno il sistema SCR (Selective Catalytic Reduction) e SC (Soot Catalyst) come principale tecnologia di post-trattamento dei gas di scarico.

Il motore assicura prestazioni di raccolta costanti e affidabili in tutte le condizioni grazie a una curva di coppia lunga e piatta, specificamente concepita per un'erogazione costante di potenza sotto carico. Abbinata alle trasmissioni altamente efficienti, questa curva di coppia garantisce inoltre risparmi carburante, aumentando l'efficienza del raccolto e riducendo i costi.




**SISTEMA A ZERO
MANUTENZIONE**



IL MOTORE DA 8,4 L
utilizza il sistema di post-trattamento
DOC+SC+SCR+EGR*



**BASSA
RUMOROSITÀ**
Funzionamento ai regimi più bassi



**RISPARMI DI
CARBURANTE**
Consumi di carburante
estremamente contenuti

* utilizza il sistema di post-trattamento DOC+SC+SCR

CREATA PER LA SMART FARMING E LA CONNETTIVITÀ

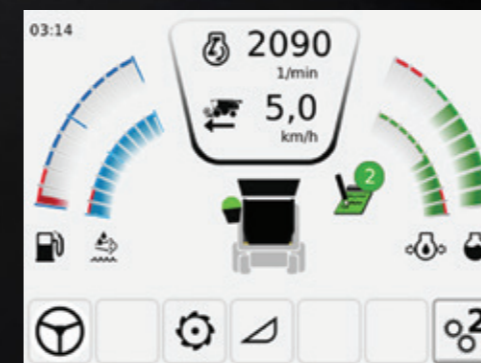
Progettato per semplificarvi la vita

- ▶ Il grande schermo di facile lettura, suddiviso in quattro sezioni, consente agli operatori di individuare rapidamente ciò che serve. Progettato per aiutare a ottenere il meglio dalle impostazioni, il suo layout logico lo rende semplice da utilizzare mediante il pad di navigazione o i tasti di scelta rapida sul touchscreen.
- ▶ Il chiaro display a colori consente di comprendere con semplicità le informazioni e agire di conseguenza.
- ▶ Il supporto regolabile permette agli operatori di selezionare la migliore posizione di lavoro.
- ▶ Impostazioni di taglio automatizzate: è possibile creare fino a 10 impostazioni di taglio differenti.
- ▶ Una videocamera è installata di serie nella parte posteriore. Le immagini riprese sono visualizzate direttamente sul terminale TechTouch, garantendo una visione perfetta di ciò che accade dietro la mietitrebbia.
- ▶ Le mietitrebbie sono pre-cablate per consentire l'installazione di una seconda videocamera opzionale.



AZIONAMENTO E CONTROLLO A PORTATA DI MANO

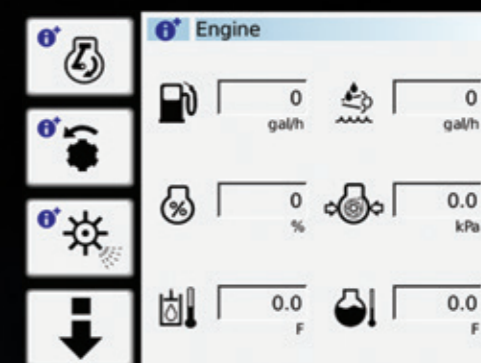
Il terminale TechTouch è il centro di controllo di tutte le operazioni più importanti. L'operatore può accedere a tutti i comandi tramite il touchscreen oppure mediante l'intuitivo menu d'aiuto per visualizzare la schermata desiderata.



◀ La schermata delle informazioni generali è sempre visualizzata nell'angolo in alto a sinistra del display. Mostra la velocità del motore e la velocità di avanzamento. Sono visualizzati inoltre gli indicatori di carburante, AdBlue, olio e temperatura del motore. L'immagine mostra anche lo stato attuale della mietitrebbia per il serbatoio delle granella e la coclea di scarico.



◀ Il menu principale della mietitrebbia indica in modo intuitivo l'altezza effettiva e impostata della testata, la perdita di granella da scuotipaglia e crivelli e la quantità di prodotto in recupero. Nella parte sottostante sono visualizzate le impostazioni attuali per altezza della testata, velocità del cilindro, apertura del controbattitore anteriore/posteriore, velocità della ventilazione, apertura del crivello superiore/inferiore. Tutte le impostazioni possono essere regolate rapidamente grazie ai tasti di scelta rapida sulle icone.



◀ Le finestre nella parte inferiore del terminale riportano informazioni aggiuntive. Qui l'operatore può selezionare diverse schermate con informazioni dettagliate sulle funzioni della mietitrebbia. Per esempio, è possibile visualizzare a colpo d'occhio le informazioni sulla velocità di rotazione del motore e verificare che tutti i sistemi funzionino correttamente.




◀ Nelle finestre inferiori del terminale è possibile mostrare fino a due visualizzazioni della videocamera. L'operatore può decidere di tenere sempre attiva la finestra della videocamera oppure di visualizzarla solo quando aziona la retromarcia. Basta inoltre premere un pulsante per ingrandire l'immagine a schermo intero, rapidamente e in tutta sicurezza.

MFguide

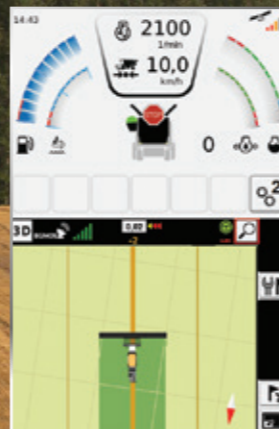
SISTEMI DI GUIDA E AGRICOLTURA DI PRECISIONE

Utilizzando le più recenti tecnologie, l'opzione MF Guide consente all'operatore di ottenere prestazioni più elevate ottimizzando il layout del campo e di seguire sempre la traiettoria migliore. Impostabile con semplicità dal terminale, MF Guide offre una precisione fino a 5 cm e, laddove necessario, consente di utilizzare un segnale RTK. L'automazione lascia l'operatore libero di concentrarsi su come ottenere il meglio dalla macchina. Un pulsante sulla leva multifunzione riattiva il sistema dopo una sterzata a fine campo, per esempio.

Innesto sistema di guida



Schermata di configurazione



Schermata del flusso di lavoro di MF Guide



Log informazioni

Il terminale fornisce le informazioni attraverso contatori della distanza percorsa azzerabili che raccolgono parametri come l'area raccolta, il carburante utilizzato e il tempo impiegato. È inoltre possibile impostare i nomi dei campi per semplificare la gestione e consentire all'operatore di raccogliere i dati sulle prestazioni della macchina.

MFcare

FISSATE I VOSTRI COSTI E OTTENETE PRESTAZIONI OTTIMALI DALLA VOSTRA MF BETA CON MF CARE.

Il servizio di assistenza MF Care e i contratti di estensione della garanzia offrono la massima flessibilità per soddisfare ogni esigenza in termini di pagamento e ore di lavoro. Un'assistenza regolare è sinonimo di manutenzione preventiva: la capacità di individuare le anomalie prima che diventino un problema e si traducano in tempi di fermo macchina. Uno storico completo dei tagliandi eseguiti presso il concessionario con ricambi originali AGCO Parts incrementa inoltre il valore residuo del macchinario.

- ▶ Ottimizzazione del valore residuo del trattore
- ▶ Termini flessibili e pacchetti tariffari a lungo termine
- ▶ Disponibilità fino a 12 mesi dall'immatricolazione
- ▶ Disponibilità di tecnici esperti MF per l'assistenza in loco o fuori sede

MFconnect

CONNESSI IN QUALUNQUE LUOGO. SEMPRE.

TEMPI DI FUNZIONAMENTO SUPERIORI, MANUTENZIONE OTTIMIZZATA E SERVIZI ANCORA PIÙ INTELLIGENTI CON MF CONNECT.

IL PROPRIETARIO, IL CONCESSIONARIO E LA MIETITREBBIA SONO TOTALMENTE CONNESSI!

MF Connect è un sistema di monitoraggio della flotta che consente ai clienti di monitorare le proprie macchine Massey Ferguson.

Visualizzare in tempo reale le operazioni e i parametri di funzionamento delle macchine e delle attrezzature sul proprio telefono cellulare, tablet o computer non è mai stato così facile.

Ciò consente a proprietari e responsabili di gestire le operazioni in maniera più efficace, migliorando l'efficienza operativa mediante la diagnostica remota e ottimizzando i tempi di attività.

LE INFORMAZIONI CHE VI SERVONO, SEMPRE E OVUNQUE

	SILVER	GOLD
DETTAGLI	CONTRATTI DI MANUTENZIONE REGOLARE Il pacchetto di assistenza include tutti gli interventi di assistenza prescritti su una base di costi fissi.	CONTRATTI DI RIPARAZIONE Contratti di estensione di garanzia che offrono protezione contro i costi di riparazione (tranne in caso di usura). Tariffe con o senza franchigia disponibili come opzione.
TIPO DI MACCHINARIO	Tutti	Tutti
MANUTENZIONE REGOLARE*	Sì	Sì
COSTO DI RIPARAZIONE	NO	Sì
FRANCHIGIA	NO	Opzione: 0 €, 190 €, 490 €

*Il prezzo di listino dichiarato da AGCO si riferisce esclusivamente alla garanzia estesa e non include la manutenzione.

MASSEY FERGUSON OFFRE UNA GAMMA DI SERVIZI COMPLETA ED EFFICIENTE



Solo per macchine compatibili con ISOBUS

SISTEMA PARALEVEL

L'AUTOLIVELLAMENTO AVANZATO RENDE
PIANI ANCHE I TERRENI PIÙ ACCIDENTATI



20% (4 RUOTE MOTRICI) 15% (2 RUOTE MOTRICI)

LARGHEZZA DI TRASPORTO MINORE DI 3,5 M

(pneumatici 800 5 scuotipaglia) (pneumatici 650 6 scuotipaglia)

MF 7360/7370 PLi (VERSIONE)

Per coloro che operano su terreni ancora più ripidi, i modelli MF BETA 7360/7370 PLi, oltre al sistema ParaLevel, sono dotati di trazione integrale e dell'opzione "Integrale" che produce un livellamento automatico su pendenze fino al 30% in salita e al 10% in discesa.

Il sistema consente alle mietitrebbie di lavorare in maniera efficiente sui terreni più difficili. Funzionando automaticamente e senza interruzioni, consente all'operatore di concentrarsi in maniera sicura sulle prestazioni di raccolta.



Sia il modello MF BETA 7360 che il modello MF BETA 7370 sono disponibili nelle versioni ParaLevel. Questo semplice sistema di attacco parallelo fornisce un livellamento automatico su pendenze fino al 20% (4WD).

Il sistema ParaLevel livella automaticamente la macchina e assicura che i componenti possano continuare a funzionare al massimo delle prestazioni. Ciò aumenta il rendimento della mietitrebbia, riduce le perdite e migliora il campionamento quando si lavora in pendenza.

Le mietitrebbie con sistema ParaLevel sono dotate di serie di trazione integrale, che migliora la trazione e il controllo in tutte le condizioni e aumenta la sicurezza dell'operatore. La trazione a 2 ruote motrici è disponibile su richiesta.



RICAMBI E ASSISTENZA

SEMPRE AL VOSTRO FIANCO

Acquistare, gestire e mantenere efficiente un macchinario agricolo può essere impegnativo. È quindi fondamentale essere certi di avere un efficiente servizio di assistenza alle spalle. I clienti Massey Ferguson possono contare sul servizio personalizzato, reattivo e attento a ogni esigenza offerto dalla nostra rete di concessionari qualificati ed esperti del settore.

Anche se una macchina è fuori produzione, i ricambi e i servizi di assistenza saranno sempre disponibili. Massey Ferguson vi assisterà per tutto il ciclo di vita del vostro macchinario.

Siamo estremamente fieri di ogni macchina che abbiamo venduto e la nostra missione è prendercene cura per garantirne la massima affidabilità a ogni accensione.

“ Il facile accesso alle sezioni rimovibili del vassoio granella mi aiuta a svolgere rapidamente il lavoro. ”

LA SERIE MF BETA È STATA PROGETTATA PER GARANTIRE UNA MANUTENZIONE PERIODICA RAPIDA, SEMPLICE ED ECONOMICA.

Abbiamo combinato praticità e stile per rendere la manutenzione quotidiana rapida, intuitiva e semplice, eliminando lo stress dalle operazioni di manutenzione della vostra mietitrebbia, consentendovi di tornare al lavoro più rapidamente, essere più produttivi e disporre di più tempo libero. Con una mietitrebbia della serie MF BETA di Massey Ferguson, il tempo trascorso in azienda per prepararsi alla giornata di lavoro è ridotto al minimo.



Rifornimento più agevole, grazie ai due serbatoi posizionati uno accanto all'altro



Controllo e pulizia del filtro dell'aria



Passaggio facilitato dalla raccolta alla formazione di balle



Accesso semplice e sicuro per la pulizia del radiatore



Accesso sicuro a vano motore e serbatoio granella tramite una scala rimovibile



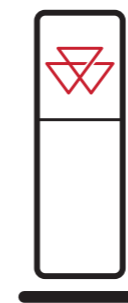
Pannelli interi monopezzo con luci per velocizzare l'ispezione

SEMPRE AL VOSTRO FIANCO PER AUMENTARE I PROFITTI E L'EFFICIENZA

TUTTO IL SUPPORTO DI CUI AVETE BISOGNO PER OTTIMIZZARE L'EFFICIENZA DELLA VOSTRA MACCHINA MF.

Accessibile e versatile, il nostro servizio di assistenza post-vendita vi aiuta a tenere sotto controllo i costi di esercizio, il budget e la pianificazione aziendale, garantendo che ogni ora di funzionamento delle macchine sia un successo e lasciandovi liberi di concentrarvi esclusivamente sulle attività più importanti dell'azienda agricola.

Questa suite completa di prodotti dedicati ai servizi rende più semplice che mai azionare le attrezzature agricole **Massey Ferguson**.



IL VOSTRO CONCESSIONARIO MASSEY FERGUSON

È il massimo esperto di macchinari agricoli della vostra zona. Potete sempre contare sulla straordinaria assistenza clienti del vostro concessionario. Con tecnici altamente qualificati, che forniscono assistenza ed eseguono interventi di manutenzione e riparazione, e uno staff esperto nella vendita di ricambi e macchinari, sempre disponibile a consigliare nuove attrezzature, aggiornamenti tecnologici, accessori o ricambi.

OLTRE 4.700 CENTRI ASSISTENZA E RIPARAZIONE IN TUTTO IL MONDO

I pacchetti di supporto di cui sopra sono soggetti a termini e condizioni. Nota: i pacchetti possono non essere disponibili in tutti i mercati.

Consultare il proprio concessionario/distributore MF locale.




RICAMBI ORIGINALI AGCO PARTS

La migliore garanzia per salvaguardare il valore del vostro mezzo nel tempo e proteggerlo da fermi macchina imprevisti. Scegliete tra un'ampia varietà di accessori che vi consentiranno di adattare la vostra macchina anche ad applicazioni agricole nuove o in evoluzione senza rinunciare al comfort e alla sicurezza. Inoltre, il vostro concessionario MF offre una vasta gamma di prodotti fondamentali come lubrificanti, batterie, AdBlue®, kit di manutenzione e molto altro.

I ricambi AGCO Parts sono coperti dalla garanzia AGCO di 12 mesi, manodopera inclusa, se montati da un concessionario MF.

Il vostro concessionario può fornirvi assistenza per i ricambi di cui avete bisogno. In alternativa potete utilizzare l'applicazione "AGCO Parts Books to go".

Scaricatela dall'App Store o da Google Play Store. I vostri dati di accesso personali sono disponibili presso il vostro concessionario MF.



AGCO FINANCE

IL PARTNER GIUSTO PER FARE CRESCERE LA VOSTRA ATTIVITÀ.

In qualità di fornitore di servizi finanziari per Massey Ferguson, vi aiutiamo a ottenere le attrezzature MF di cui necessitate attraverso soluzioni finanziarie su misura, consentendovi di utilizzare o di acquistare le migliori attrezzature agricole del mondo.

Massima affidabilità: oltre 30 anni di esperienza nel settore agricolo in tutto il mondo.

Massima comodità: semplicemente attraverso il vostro concessionario MF.

Collaborazione completa: siamo con voi in ogni momento, durante tutto il ciclo economico.

LA COLLEZIONE MASSEY FERGUSON

ORA POTETE ESSERE ELEGANTI QUANTO IL VOSTRO MASSEY FERGUSON.

Offriamo una gamma esclusiva di prodotti di



LA HARVEST PROMISE DI AGCO

IL NOSTRO IMPEGNO A TUTELA DEL VOSTRO RACCOLTO

La Harvest Promise di AGCO comporta che, nell'eccezionale eventualità in cui non saremo in grado di fornirvi i ricambi entro 48 ore, vi aiuteremo tramite la nostra rete di concessionari o contribuiremo persino alle spese per l'intervento di un contoterzista che porti a termine il lavoro finché non sarete nuovamente operativi.*

*Soggetto a termini e condizioni. Programma disponibile esclusivamente in mercati selezionati.

elevata qualità per soddisfare le vostre esigenze, quelle della vostra azienda agricola, della vostra famiglia e il vostro stile di vita.

Per scoprire la nostra offerta, visitate il nostro negozio online:

Shop.MasseyFerguson.Com



www.masseyferguson.it

www.facebook.com/masseyfergusonit

[Twitter.com/MF_EAME](https://twitter.com/MF_EAME)

[Instagram.com/MasseyFergusonGlobal](https://www.instagram.com/MasseyFergusonGlobal)

www.YouTube.com/MasseyFergusonGlobal



MASSEY FERGUSON® è un marchio mondiale di AGCO.
© AGCO SAS. 2024 | A-IT-17325 | Italiano



MASSEY FERGUSON

BORN TO **FARM**